



**PREFEITURA MUNICIPAL DE  
ITANHAÉMESTÂNCIA BALNEÁRIA  
SECRETARIA MUNICIPAL DE SAÚDE**

---

**ATA DA AUDIÊNCIA PÚBLICA 2º QUADRIMESTRE DE 2.024**

Aos trinta dias do mês de setembro do ano de dois mil e vinte e quatro foi realizada Audiência Pública da Saúde, referente ao 2º quadrimestre de 2024 que engloba os meses de maio, junho, julho e agosto. A referida audiência foi realizada presencialmente na Câmara Municipal, a partir das 09:00 horas, tendo como expositor o Dr. Mauricio Rangel Torres, Diretor de Planejamento da Secretaria Municipal de Saúde e o Sr. Marcelo Gonçalves Jesus, Secretário Municipal de Saúde. Dr. Mauricio iniciou a apresentação e saudou todos os presentes, população, funcionários, conselho de saúde e diretores: “Bom dia população de Itanhaém está dando início à segunda audiência pública em saúde do 2º quadrimestre referente a maio, junho, julho e agosto. A realização da prestação de contas a cada quadrimestre está no preceito legal, está na legislação vigente e temos que a cada quadrimestre prestar contas de todas as receitas e despesas da secretaria, bem como, anualmente através do relatório anual de gestão, como essa audiência se refere ao 2º quadrimestre de 2024. Vamos passar os dados de procedimentos, consultas, serviços, todas as ações realizadas, e sobre a parte orçamentária, todas as receitas e todas as despesas neste quadrimestre. Então vamos iniciar, aqui está a Lei Complementar nº 141 diz sobre os valores mínimos que tem que ser aplicados na saúde pelas três esferas do governo, federal, estadual e municipal, também fala sobre a prestação de contas que o gestor tem que realizar a cada quadrimestre, proporcionando à população o conhecimento de tudo que está acontecendo dentro da secretaria, com relação aos serviços prestados, receitas e despesas” Senhor Marcelo, atual secretário de saúde, saudou todos participantes da audiência e solicitou que se iniciasse a apresentação. Dr. Mauricio continua a exposição. Apresentando as recomendações para a participação popular seguindo com os slides sobre a epidemia de dengue referente aos casos confirmados do 2º quadrimestre, maio 2.157, junho 182, julho 31 e agosto 11. Após foi apresentado a estrutura da rede de saúde do município seguido dos dados de produção. Na UPA o número de funcionários são 302, o repasse de recurso federal mensal é de R\$ 100.000,00, de recurso próprio mensal R\$ 3.093.871,78. Totalizando R\$ 3.193.871,78. O recurso federal representa apenas 3% do valor total. Quanto aos procedimentos, foram realizados neste quadrimestre 288.531. O número de pacientes atendidos, uma média entre 11 e 15 mil pacientes mês. A média do quadrimestre foi 433 pacientes por dia, e o total de pacientes atendidos foi 53.140. A quantidade de atendimentos por município de origem: Itanhaém foi o maior número de atendimentos, com 96,30%, em seguida outros municípios da baixada santista, capital de São Paulo e outras localidades. Os principais agravos atendidos foram Síndrome Gripal, Hipertensão, Geca, Diabetes e Dengue. O total de principais agravos 17.798 representa 33% do total de atendimentos do quadrimestre. Na UPA Pediatria foi um total de 18.121 com uma média de 147 por dia no quadrimestre. Os pacientes atendidos no Serviço de Radiologia totalizaram no quadrimestre 16.317. O número de procedimentos de raio-x nesse período foi de 23.897. A UPA Pediatria, que funciona em anexo ao serviço de especialidades, o nº de pacientes atendidos no raio-x foi de 5.178, e o número de procedimentos, ou seja, de raios-x realizados, 8.001. No SAMU o número de funcionários são 84, o repasse de recurso federal mensal é de R\$ 287.169,35, o repasse de Praia Grande é de R\$ 90.000,00, e de recurso próprio mensal R\$ 568.125,60. Totalizando R\$ 945.294,45. O recurso federal representa 30% do valor total. Os procedimentos aprovados com envio de viaturas, ou seja, uma unidade de suporte avançado, três unidades de suporte básico e três motolâncias, totalizaram 2.660 ocorrências com o envio dos veículos. Os procedimentos aprovados regionalmente na Central de Regulação, que compreende as chamadas telefônicas, as orientações via telefone sem precisar deslocar a viatura, envio do suporte avançado e envio do suporte básico, totalizou

no quadrimestre 62.281 procedimentos. Nesse período os procedimentos aprovados totais, do município de Itanhaém mais do regional, foi de 64.941 procedimentos. O total de chamadas por município, que compreende também o atendimento aos municípios de Pedro de Toledo, Itariri, Peruíbe, Itanhaém, Mongaguá e Praia Grande, o total de chamadas foram 46.417. Quanto ao tipo de chamada regional, tem ligações de cidade não regionais, que é fora daqui onde o SAMU abrange, pedido de informação, regulação médica, transferência/internação, transferência sem regulação e os trotes, com o mesmo total de 46.417. Quanto ao tipo de chamada, em Itanhaém, ligações de cidades não regionais, informação, regulação médica, transferência/internação, transferência sem regulação e trotes, o total de chamadas só em Itanhaém, 25.662. Quanto a classificação de atendimento, podendo ser clínico, neonatal, obstétrico, pediatria, psiquiatria, trauma e outros, o termo “outros” se refere aos casos que não se enquadram nas opções da ficha de atendimento tem o mesmo total de atendimentos, 25.662. A empresa clínica ultra saúde e santo expedito realiza as ultrassonografias: obstétrica, obstétrica transvaginal, mamária bilateral, de abdome total e de outros com um total de 881 exames. A Privisa com serviço de gastroenterologia teve 398 procedimentos no quadrimestre. Outra empresa a Lumiar Health Care, serviço de locação de concentradores de oxigênio para uso no domicílio com 201 locações no 2º quadrimestre. Outros serviços contratados totalizam em 32. Na Atenção Especializada o número de funcionários são 215, o repasse de recurso federal mensal é de R\$ 422.199,85, o repasse de estadual mensal é de R\$ 4.242,33, e de recurso próprio mensal R\$ 2.210.328,26. Totalizando R\$ 2.636.770,44. O recurso federal representa 16% do valor total e o estadual 0%. A produção da Atenção Especializada que compreende 11 unidades: CAPS AD, CAPS I, CAPS II, CEDI, CEMI, Central de Transportes, CEO, CESCUM, CINI, CMR e Fisioterapia perfazem um total de procedimentos de 78.189. No Laboratório o número de funcionários são 27, o repasse de recurso federal mensal é de R\$ 26.992,48, e recurso próprio mensal R\$ 246.610,26. Totalizando R\$ 273.602,74. O recurso federal representa 10% do valor total. O laboratório municipal atende toda a demanda da rede de ação primária, atenção especializada, serviços de urgência e emergência no total de procedimentos no quadrimestre 117.222, com predominância nos exames de bioquímica (ácido úrico, albumina, cloro, colesterol, creatinina, potássio, ureia e outros) com 159.403 exames, seguido de hematologia com 44.855. As solicitações de exame por departamentos teve a seguinte distribuição: Atenção Primária solicitou 136.507 exames no quadrimestre; Atenção Especializada com 17.042 exames; a UPA 70.912 exames; laboratório municipal 36.378. No programa IST/AIDS e hepatites virais ocorreram as ações: palestras sobre prevenção as IST/HIV/Aids em 5 escolas municipais para 433 jovens; projeto Gaiivota - trabalho de prevenção com profissionais do sexo; ação extra muro no Centro Pop, 24 pessoas foram testadas (HIV, Sífilis, Hepatites B e C); palestra e testagem na Clínica de Recuperação Ressurgir para 40 usuários; Itanhaém recebeu a certificação com Selo “Prata” em Boas Praticas em HIV/Aids 2024; “Julho Amarelo” – Ação conjunta com USF Savoy no Instituto Bodeguita - testagem em 37 pessoas; “Julho Amarelo” – Ação conjunta com Clínica Amor & Saúde - testagem em 55 pessoas; 4ª Semana da Diversidade - testagem, distribuição de insumos e orientações sobre prevenção as IST's. Foram realizados testes rápidos de HIV, sífilis, hepatite b e c totalizando 7.359 e foram distribuídos insumos incluindo preservativos masculinos, femininos e sachês de gel lubrificante, totalizando 94.380. No agendamento externo é importante ressaltar que o Transporte sanitário e Central Reguladora de Vagas custeado exclusivamente com recursos próprios R\$ 558.032,16 por mês. A central de regulação de vagas agendou para o Ame Praia Grande, Ame Santos e Hospital Guilherme Álvaro um total de 4.191 pacientes para consultas e 3.262 para exames, sendo que os pacientes ausentes foram 1.046 para consultas e 715 para exames. O agendamento de transporte totalizou no quadrimestre 16.893 pessoas transportadas, O total de faltas ao agendamento de transporte foi de 404 no quadrimestre. Na Atenção Primária o número de funcionários são 332, o repasse de recurso federal mensal é de R\$ 1.203.029,73, recurso estadual R\$

196.701,64 e recurso próprio mensal R\$ 1.655.125,28. Totalizando R\$ 3.054.856,65. O recurso federal representa 39% do valor total. A Atenção Primária conta com 11 Unidades de Saúde da Família e EMAD o nº de procedimentos realizados aprovados nos meses de maio, junho, julho e agosto ficou em 99.769. O Programa de Saúde Bucal também está em todas as unidades de Atenção Primária com 15 equipes e na atenção especializada com 04 dentistas que atende pacientes encaminhados da atenção primária para realizar tratamento nas especialidades: endodontia, periodontia, semiologia/cirurgia e pacientes especiais. No CEO o número de consultas totalizou 1.146 no quadrimestre. O nº de procedimentos totalizou 3.252. Nas 11 unidades saúde da família totalizaram no quadrimestre 6.508 consultas realizadas. Procedimentos saúde bucal totalizaram 19.710 no quadrimestre. Na Ouvidoria em Saúde, entre denúncias, elogios, informações, reclamações, solicitações e sugestões, no 2º quadrimestre totalizou 262 ouvidorias. Na Vigilância em Saúde o número de funcionários são 64, o repasse de recurso federal mensal é de R\$ 99.227,74, de recurso próprio mensal R\$ 301.083,35, totalizando R\$ 400.311,09, o recurso federal representa 25% do valor total. O Plano Municipal de Combate a Arbovíroses no 2º quadrimestre teve a seguinte produção: em relação ao bloqueio de agentes de saúde, casa trabalhadas 500, Fechadas 930, recusas 25, totalizando 1.455 imóveis. Visita a imóveis com agente comunitário de saúde, casas trabalhadas 4.080, residências fechadas 4.469, recusas 48 no total 8.597. Bloqueio por agente de endemias, trabalhadas 1.714, fechadas 3.274, recusas 113 no total 5.101. Visitas a imóveis agente comunitário de endemias trabalhadas 1.698, imóveis fechados 2.525, recusas 100 totalizando 4.323. ADRL/LIRA em maio trabalhadas 1.981, fechados 4.097, recusas 174, positividade 2,1%. ADRL/LIRA em julho trabalhadas 2.012, fechados 4.153, recusas 191, positividade 2,1%. Os pontos estratégicos com meta de 279, foi realizado a visita em 183 e 1 fechada, cobrindo 65,6% da meta estabelecida com 3,83% de positividade. Os imóveis especiais com meta de 90, foi realizado a visita em 196 e 0 fechada, cobrindo 217,8% da meta estabelecida com 9,69% de positividade. Das denúncias e demandas, 173 recebidas, 122 resolvidas, 35 notificadas, 7 retornos e 9 aguardando resolução. O número de visitas realizadas de maio a agosto pelo setor foi de 32.800. Explanou sobre as ações desenvolvidas na rede através de slides com fotos dos eventos. O Departamento de Vigilância Epidemiológica traz para nós as doenças de notificação compulsória de casos suspeitos e confirmados, sendo que os três principais são, dengue com 4.098 notificados e 2.774 confirmados, COVID-19 com 288 notificados e 14 confirmados e IST com 141 notificados e 141 confirmados. Continuando as informações do Departamento de Vigilância Epidemiológica no 2º quadrimestre: nascidos vivos residentes 343, número de consultas pré natal 7 ou + consultas foram 284. Dos óbitos residentes no município são 375, natimorto 1, óbito menor de 28 dias 1, óbitos menor de um ano 3, óbito materno 0. E expos outros dados epidemiológicos, dentre eles, 2 óbitos por dengue e ressaltou o número de óbitos por DCNT, 68 relacionados a sistema circulatório e 20 relacionados a diabetes. Quanto aos dados do nosso Programa de Imunizações a cobertura para vacinas do calendário nacional ficou bem abaixo da média. As atividades e ações do Departamento de Vigilância Sanitária foram 532. Denúncias protocoladas: 51 no total. Na vigilância em saúde os procedimentos aprovados foram total de 990. Os dados da Prestação de Contas do quadrimestre são os seguintes: Composição da receita da Prefeitura Municipal de Saúde, o que recebemos de impostos IPTU, Imposto de Renda, ITBI e ISS, multas e juros de Mora de impostos, multas de juros de mora da dívida ativa ITBI, multas de juros de mora da dívida ativa impostos e multas de juros de mora da dívida ativa ISS. Total de recurso próprio recebido R\$ 56.223.816,20, com total acumulado de R\$ 132.025.313,25. As transferências da União cota-parte do Fundo de participação do município, cota-parte imposto territorial. Transferências do Estado cota parte ICMS 100%, cota parte de do IPVA 100%, cota parte do IPI exportação 100% num total de recursos Federais e Estaduais R\$ 48.166.790,86, com total acumulado de R\$ 106.768.155,24. A receita total entre próprios, federal, estadual no quadrimestre foi R\$ 104.390.607,11, com total

acumulado de R\$ 238.793.468,49. As receitas da Secretaria de Saúde - atenção básica, atenção de média e alta complexidade ambulatorial e hospitalar, vigilância em saúde, assistência farmacêutica, investimentos e gestão no total de recursos da União R\$ 12.056.795,71, com total acumulado de R\$ 21.593.750,74. Recurso do Estado - programa dose certa, diabetes, emendas parlamentares, PAB e Qualis mais no total do quadrimestre de R\$ 6.169.840,50. Transferência de outros municípios R\$ 360.000,00. Essa transferência de outros municípios é do município de Praia Grande que repassa o recurso referente ao Samu Regional. Em outras receitas (rendimentos) R\$ 84.483,00. A receita total foi de R\$ 18.671.120,01, com total acumulado de R\$ 29.546.378,37. As despesas da Secretaria de Saúde foram: R\$ 14.066.499,10 de Recursos SUS com total acumulado R\$ 23.017.238,45. As despesas com recursos próprios foram R\$ 32.221.755,17 com total acumulado de R\$ 64.685.002,97. O que totaliza o valor de R\$ 46.288.254,27 no quadrimestre e com total acumulado de R\$ 87.702.241,42. Descrição simplificada de despesas liquidadas: despesas correntes (pessoal e encargos) R\$ 25.622.879,52, material de consumo e serviços de terceiros R\$ 20.308.973,97. Despesas de Investimentos R\$ 356.400,78 e num total das despesas de R\$ 46.288.254,27 no quadrimestre com total acumulado de R\$ 87.702.241,42. O que equivale a 27,09% de recursos próprios. A porcentagem de recursos próprios investido em saúde tem que ser mínimo de 15%. Despesas da secretaria de saúde por subfunção: atenção primária R\$ 11.904.357,02 (24%); atenção especializada com R\$ 10.583.440,28 (24%); rede de urgência e emergência com R\$ 16.121.785,02 (36%); assistência farmacêutica R\$ 247.490,39 (0%), vigilância R\$ 1.316.109,09 (3%) e outras sub funções R\$ 6.115.072,47 (13%). O total do 2º quadrimestre de 2024 é de R\$ 46.288.254,27, com total acumulado de R\$ 87.702.241,42. Recursos recebidos e despesas COVID-19 saldo de recursos estaduais R\$ 1.730,90 e próprios R\$ 51.420,46 totalizando R\$ 53.151,36. As despesas empenhadas de recurso próprio foram de R\$ 46.037,75. O saldo atual é de R\$ 7.113,61. As Emendas Federais de exercícios anteriores foram: Dep. Baleia Rossi/ Jorge Caruso, o recurso empenhado no quadrimestre foi de R\$ 102.880,81 para equipamentos hospitalares; Deputada Rosana Valle, R\$ 198.833,53 para equipamentos hospitalares. As Emendas Estaduais de exercícios anteriores foram: Deputado Danilo Balas tem um saldo residual de R\$ 100.000,00 para equipamentos hospitalares, eletrônicos e mobiliários; Deputada Mônica da Mandata tem um saldo residual de R\$ 200.000,00 para equipamentos hospitalares; Deputado Cauê Macris, o recurso empenhado no quadrimestre foi de R\$ 750.975,22 para serviços complementares. As Emendas Federais pagas foram: Deputada Rosana Valle R\$ 347.834,00 para equipamentos tecnológicos, hospitalares e mobiliários; de Programas Federais, R\$ 226.307,00 para equipamento odontológico e R\$ 31.268,00 para equipamento tecnológico; Deputada Rosana Valle R\$ 151.556,00 para equipamentos tecnológicos, hospitalares e mobiliários; Comissão Saúde R\$ 500.000,00 para custeio da média e alta complexidade; Deputado Marangoni/ Rosana Valle/ Maria Rosas R\$ 1.750.000,00 para custeio da média e alta complexidade; Deputado Paulo Freire R\$ 150.000,00 para incremento temporário PAB. As Emendas Estaduais pagas foram: Deputada Marina Helou R\$ 150.000,00 para Promoção da Saúde no Combate à Evasão Escolar; Deputada Mônica do Movimento Pretas R\$ 150.000,00 para Reforma da Unidade de Pronto Atendimento; Deputada Solange de Freitas R\$ 100.000,00 para custeio para a Saúde; Deputado Alberto Mourão R\$ 2.500.000,00 para materiais de consumo e serviços; Deputada Solange de Freitas R\$ 1.000.000,00 para custeio para a Saúde; Deputado Eduardo Suplicy R\$ 150.000,00 para apoio na melhoria do atendimento em saúde; Deputada Fabiana Bolsonaro R\$ 300.000,00 para custeio para saúde. Por fim, explanou sobre os eventos gerais da saúde realizados no quadrimestre apresentando as fotos dos mesmos. Após a conclusão da apresentação, conduziu-se uma seção de perguntas e respostas, conforme esclarecido no início da apresentação, para que os presentes pudessem elucidar eventuais dúvidas. Houve duas solicitações de participação que percorreram sobre os assuntos: Sra. Cida Chagas, membro do Conselho Municipal de Saúde do segmento

de usuários solicitou explicações sobre o número de procedimentos da atenção primária, taxa de mortalidade infantil e sobre a prestação de contas do SAMU regional, o que foi prontamente esclarecida pelo Dr. Mauricio Rangel Torres, pelo Senhor Secretário de Saúde Marcelo Gonçalves Jesus e pela Senhora Danila Ferreira; o senhor Douglas Constantino, membro do Conselho Municipal de Saúde do segmento do trabalhador, explanou sobre a importância da audiência pública e reclamou da pouca participação popular, foi prontamente esclarecido pelos expositores que será reforçada a divulgação da mesma. Ao finalizar a audiência, a Dr. Mauricio e o secretário expressou seus sinceros agradecimentos a todos os presentes pela participação ativa e pela valiosa contribuição ao debate sobre aprimoramento dos serviços de saúde. Ata elaborada sob responsabilidade de Mauricio Rangel Torres, Diretor de Planejamento da Secretaria Municipal de Saúde.

## CONSELHO MUNICIPAL DE SAÚDE DE ITANHAÉM

Relatório e Parecer do Conselho Municipal de Saúde de Itanhaém sobre a aplicação dos Recursos vinculados pela EC nº 29, nas ações e serviços públicos de saúde no 2º Quadrimestre de 2024.

O Conselho Municipal de Saúde de Itanhaém, através de seus conselheiros emite, com base nas avaliações e acompanhamentos procedidos em suas reuniões de análise de relatórios da gestão de saúde. E fora delas, parecer referente a efetiva aplicação dos recursos destinados à saúde no 2º quadrimestre de 2024:

**Deliberação 001/2024:** O colegiado do Conselho Municipal de Saúde de Itanhaém, em consonância com a lei municipal nº 3660/2010 e em conformidade com as atribuições do regimento interno, em reunião ordinária na data de 02/05/2024 às 9:00hs aprovou as Contas do 3º Quadrimestre (set,out,nov,dez) de 2023.

**Deliberação 002/2024:** O colegiado do Conselho Municipal de Saúde de Itanhaém, em consonância com a Lei Municipal, de 16 de setembro de 2010, e em conformidade, com as atribuições de regimento Interno, em Reunião Extraordinária na data de 01 de julho de 2024 as 10.01horas, aprovou a Programação Anual de Saúde 2025 por unanimidade.

**Deliberação 003/2024:** O colegiado do Conselho Municipal de Saúde de Itanhaém, em consonância com a lei municipal nº 3660/2010 e em conformidade com as atribuições do regimento interno, em Reunião Ordinária ocorrida em 01/08/2024, aprovou o Relatório Anual de Gestão 2023.

Análise das contas do 2º quadrimestre de 2024

FONTE	RECEITAS MUNICIPAIS 2º QUADRIMESTRE DE 2024
MUNICIPAL	R\$ 132.025.313,25
UNIÃO E ESTADO	R\$ 106.768.155,24
TOTAL	R\$ 238.793.468,49

FONTE	DESPESAS LIQUIDADAS 2º QUADRIMESTRE DE 2024
PESSOAL E ENCARGOS	R\$ 52.284.553,18
CONSUMO E SERVIÇOS DE TERCEIROS	R\$ 34.993.409,32
INVESTIMENTOS	R\$ 424.278,92
TOTAL	R\$ 87.702.241,42

**Presidente do Conselho de Saúde : Ilza Lima (representante do segmento do Governo)** 

Demais membros : Mateus Rodrigues Cunha (representantes do segmento do Governo), Renato Cardoso Zanirato, Douglas Constantino de Almeida, Neusa Santana da Silva Carvalho (representantes do segmento do trabalhador de saúde), Schirley de Lima Silva (representante do Prestadores de Serviço), Romero Pereira Guedes, Cláudia Lopes Adoglio, Marco Antonio de Andrade, Maria Aparecida de Jesus Chagas, Palloma Paulo Ryan de Araújo (Representantes do usuário), Maria Aparecida dos Santos (Representantes do usuário).

Itanhaém, 30 de Setembro de 2024



885.pdf - Foxit Reader

FILE HOME COMMENT VIEW FORM PROTECT SHARE FOXIT CLOUD HELP

Start 885.pdf x

Free Form Publishing

# BOLETIM OFICIAL

25 A 27 DE SETEMBRO DE 2024 [www.itanhaem.sp.gov.br](http://www.itanhaem.sp.gov.br) | ANO 21 | Nº 885

## ATOS DO PODER EXECUTIVO

### SECRETARIA DA SAÚDE

#### Edital de Audiência Pública

SERVIÇOS DE SAÚDE  
SEGUNDO QUADRIMESTRE DE 2024

A Secretaria Municipal de Saúde de Itanhaém, em atendimento ao disposto no Artigo 36 da Lei Complementar nº 141, de 13 de janeiro de 2012, torna público a realização da AUDIÊNCIA PÚBLICA DA SAÚDE, visando proporcionar a transparência necessária dos montantes e fontes de recursos aplicados no período, bem como a oferta e serviços de saúde prestados pelo Município à população, relativas ao Segundo Quadrimestre de 2024, que ocorrerá no dia 30 de setembro de 2024, à partir das 09:00 horas, no plenário da Câmara Municipal de Itanhaém, situada à Rua João Mariano Ferreira, 229 - Vila São Paulo, convidando os interessados e a população do Município.

Itanhaém, 26 de setembro de 2024.  
MARCELO GONÇALVES JESUS  
SECRETÁRIO MUNICIPAL DE SAÚDE

#### COMUNICADO VIGILÂNCIA SANITÁRIA Nº 011/2024

A Vigilância Sanitária do Município de Itanhaém, no uso de suas atribuições e atendendo ao dispositivo do Artº 128 em seu Parágrafo Único, em decorrência



1/36 122.02% 09:57



# **PREFEITURA MUNICIPAL DE ITANHAÉM**

## **SECRETARIA MUNICIPAL DE SAÚDE**

### **2ª AUDIÊNCIA PÚBLICA DA SAÚDE - 2024**

**GESTÃO PLENA DO SISTEMA MUNICIPAL**  
**PREFEITO: TIAGO RODRIGUES CERVANTES**  
**SECRETÁRIO DE SAÚDE: MARCELO GONÇALVES JESUS**



# LEGISLAÇÃO PERTINENTE



- **Lei Complementar Nº 141, de 13 de Janeiro de 2012**

Regulamenta o § 3º do art. 198 da Constituição Federal para dispor sobre os valores mínimos a serem aplicados anualmente pela união, Estado, Distrito Federal e Municípios em ações e serviços públicos de saúde; estabelece os critérios de rateio dos recursos de transferência para a saúde e as normas de fiscalização, avaliação e controle das despesas com saúde nas 3 (três) esferas do governo; revoga dispositivos das Leis nº 8.080, de 19 de setembro de 1990, e 8.689, de 27 de julho de 1993; e da outras providências.

- **Seção III das Prestações de Contas**

**Art. 36.** O gestor do SUS em cada ente da Federação elaborará Relatório detalhado referente ao quadrimestre anterior, o qual conterá, no mínimo, as seguintes informações:

I – Montante e fonte dos recursos aplicados no período;

II – Auditorias realizadas ou em fase de execução no período e suas recomendações e determinações;

III – Oferta e produção de serviços públicos na rede assistencial própria, contratada e conveniada, cotejando esses dados com os indicadores de saúde da população em seu âmbito de atuação.

# RECOMENDAÇÕES PARA PARTICIPAÇÃO POPULAR



- Favor não interromper o expositor durante a apresentação;
- Será aberto um momento para sugestões e perguntas ao final da apresentação;
- Para ter o “direito de fala” será necessário a inscrição prévia. Para tanto levantar a mão no decorrer da apresentação, e aguardar em seu assento a funcionária realizar sua inscrição;
- Para ter o momento de fala será anunciado o nome da pessoa inscrita, e esta deverá aguardar em seu assento a chegada do microfone;
- As perguntas devem ser pertinentes ao assunto tratado na apresentação. Demandas pessoais e reclamações devem ser encaminhadas a Ouvidoria da Saúde;
- Para possibilitar a participação de um maior número possível da população, limitaremos o tempo máximo de pergunta e resposta em 5 minutos para cada participante inscrito;
- Todas as manifestações deverão ser de forma respeitosa e cordial.

# PRINCIPAIS DESAFIOS 2º QUADRIMESTRE



## 1º - Epidemia de Dengue





# PRINCIPAL DESAFIO - 2º QUADRIMESTRE

## EPIDEMIA DE DENGUE



Distribuição dos casos confirmados de dengue segundo município de residência, por mês de início de sintomas				
MUNICÍPIO	MAIO	JUNHO	JULHO	AGOSTO
Bertioga	111	32	4	0
Cubatão	65	77	39	4
Guarujá	1.632	452	74	12
Itanhaém	2.157	182	31	11
Mongaguá	282	56	17	9
Peruíbe	544	46	12	1
Praia Grande	509	192	49	0
Santos	1.122	515	210	57
São Vicente	269	134	47	15
<b>Total geral</b>	<b>6.691</b>	<b>1.686</b>	<b>483</b>	<b>109</b>

# PRINCIPAL DESAFIO - 2º QUADRIMESTRE

## EPIDEMIA DE DENGUE



**Maio**

Casos confirmados: **2.157**

**Junho**

Casos confirmados: **182**

**Julho**

Casos confirmados: **31**

**Agosto**

Casos confirmados: **11**

**Centro da Dengue:**  
Desativado em 31  
de maio de 2024.





# ESTRUTURA DA REDE DE SAÚDE

## • Rede de Urgência e Emergência

- UPA
- UPA Infantil
- SAMU

## • Secretaria de Saúde

- Almoxarifado

## • Vigilância em Saúde

- Epidemiológica
- Sanitária

## • Atenção Especializada - 15 unidades

- CEMI
- CRV
- CAPS AD
- CAPS i
- CAPS II
- CMR
- CINI
- Fisioterapia
- Laboratório Municipal
- CESCIM
- CEDI
- CEO
- Farmácia Alto Custo
- Farmácia Solidária
- EMAD

## • Atenção Primária – 11 unidades

- USF Belas Artes
- USF Centro
- USF Coronel
- USF Gaivota
- USF Grandesp
- USF Guapiranga
- USF Guapurá
- USF Loty
- USF Oásis
- USF Savoy
- USF Suarão

# PROCEDIMENTOS REALIZADOS



## 2º QUADRIMESTRE DE 2024



# UPA – UNIDADE DE PRONTO ATENDIMENTO

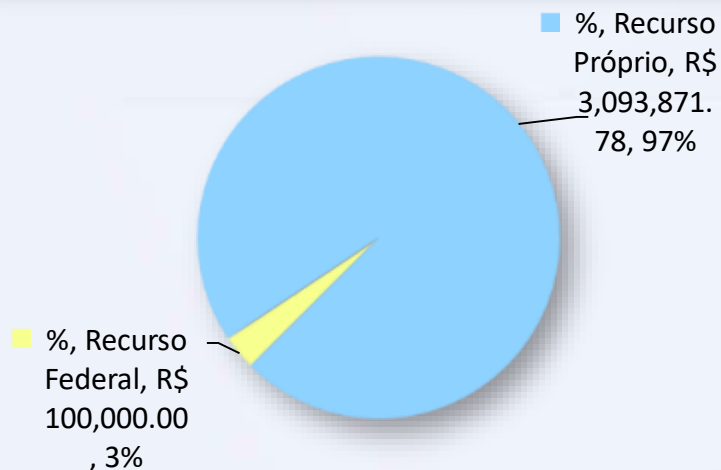


**Número de funcionários: 302**

**Repasse de Recurso Federal mensal: R\$ 100.000,00**

**Recurso Próprio mensal: R\$ 3.093.871,78**

**Total mensal: R\$ 3.103.871,78**



# UPA - UNIDADE DE PRONTO ATENDIMENTO




PROCEDIMENTOS APROVADOS					
UPA	MAIO	JUNHO	JULHO	AGOSTO	QUADRIMESTRE
PROCEDIMENTOS	174.420	114.111	0	0	288.531
%	60%	40%	0%	0%	100%

\*Dados não contabilizados pelo faturamento

FONTE: Sistema de Informação Ambulatorial - SIA / DATASUS

Série histórica de procedimentos aprovados – set/22 a ago/24



# UPA - UNIDADE DE PRONTO ATENDIMENTO



2º quad.  
2024

Comparando com



2º quad.  
2023

2º quad.  
2024

NÚMERO DE PACIENTES ATENDIDOS					
UPA	MAIO	JUNHO	JULHO	AGOSTO	QUADRIMESTRE
EMERGÊNCIA	89	83	48	91	311
MUITO URGENTE	52	43	28	15	138
URGENTE	2.675	2.159	1.910	2.090	8834
POUCO URGENTE	5.235	4.449	3.035	3.657	16.376
NÃO URGENTE	7.440	6.845	6.661	6.432	27.378
FICHAS MANUAIS	6	28	26	43	103
<b>TOTAL</b>	<b>15.497</b>	<b>13.607</b>	<b>11.708</b>	<b>12.328</b>	<b>53.140</b>
MÉDIA DE PACIENTES/DIA	500	454	378	398	433

UPA	MAIO	JUNHO	JULHO	AGOSTO	QUADRIMESTRE
<b>TOTAL</b>	<b>13.328</b>	<b>12.531</b>	<b>12.145</b>	<b>11.988</b>	<b>49.992</b>
MÉDIA DE PACIENTES/DIA	430	418	392	387	407

QUANTIDADE DE ATENDIMENTO POR MUNICÍPIO DE ORIGEM						
MUNICÍPIO	MAIO	JUNHO	JULHO	AGOSTO	TOTAL	%
ITANHAÉM	14.765	12.943	12.943	11.656	52.307	96,30%
RMBS	193	163	96	185	637	1,17%
CAPITAL	290	234	307	267	1.098	2,02%
OUTRAS LOCALIDADES	35	32	32	177	276	0,51%
<b>TOTAL GERAL</b>	<b>15.283</b>	<b>13.372</b>	<b>13.378</b>	<b>12.285</b>	<b>54.318</b>	<b>100%</b>

FONTE:  
SAME/GCASPP 2024



# UPA – UNIDADE DE PRONTO ATENDIMENTO



UPA - ANTÔNIO MARIA MARQUES DE OLIVEIRA					
PRINCIPAIS AGRAVOS ATENDIDOS					
AGRAVO	MAIO	JUNHO	JULHO	AGOSTO	TOTAL
Síndrome Gripal (Covid/H1N1/Influenza/SRAG)	748	2.160	1.362	2.416	6.686
Hipertensão (HAS)	1.105	1.361	1.167	1.473	5.106
Geca (gastroenterite)	1.007	555	334	658	2.554
Diabetes Mellitus (DM)	527	591	560	678	2.356
Dengue	563	435	85	13	1.096
<b>TOTAL DOS PRINCIPAIS AGRAVOS</b>	<b>3.950</b>	<b>5.102</b>	<b>3.508</b>	<b>5.238</b>	<b>17.798</b>
<b>TOTAL DE ATENDIMENTOS</b>	<b>15.497</b>	<b>13.607</b>	<b>11.708</b>	<b>12.328</b>	<b>53.140</b>
<b>TAXA DOS PRINCIPAIS AGRAVOS</b>	<b>25%</b>	<b>37%</b>	<b>30%</b>	<b>42%</b>	<b>33%</b>

FONTE: Administração UPA – Unidade de Pronto Atendimento



# UPA INFANTIL

2º quad.  
2024

Comparando com



2º quad.  
2023

NÚMERO DE PACIENTES ATENDIDOS					
UPA	MAIO	JUNHO	JULHO	AGOSTO	QUADRIMESTRE
PEDIATRIA	6.151	4.531	3.278	4.161	18.121
MÉDIA DE PACIENTES/DIA	198	151	106	134	147

UPA	MAIO	JUNHO	JULHO	AGOSTO	QUADRIMESTRE
PEDIATRIA	5.133	4.474	3.359	3.800	16.766
MÉDIA DE PACIENTES/DIA	166	149	108	123	136

FONTE: Administração UPA



# UPA - UNIDADE DE PRONTO ATENDIMENTO



UPA

PACIENTES ATENDIDO - RAIIO-X					
MÊS	MAI	JUN	JUL	AGO	TOTAL
PACIENTES	3.324	3.672	5.869	3.452	16.317
MÉDIA DIÁRIA	107	122	189	111	133

PROCEDIMENTOS DE RAIIO-X					
MÊS	MAI	JUN	JUL	AGO	TOTAL
INCIDÊNCIAS	5.651	6.357	5.737	6.152	23.897
MÉDIA DIÁRIA	182	212	185	198	194

UPA  
Infantil

PACIENTES ATENDIDO - RAIIO-X					
MÊS	MAI	JUN	JUL	AGO	TOTAL
PACIENTES	1.265	1.407	1.183	1.323	5.178
MÉDIA DIÁRIA	41	47	38	43	42

PROCEDIMENTOS DE RAIIO-X					
MÊS	MAI	JUN	JUL	AGO	TOTAL
INCIDÊNCIAS	1.766	2.680	1.705	1.850	8.001
MÉDIA DIÁRIA	57	70	55	60	60

FONTE: Administração UPA



# SAMU REGIONAL

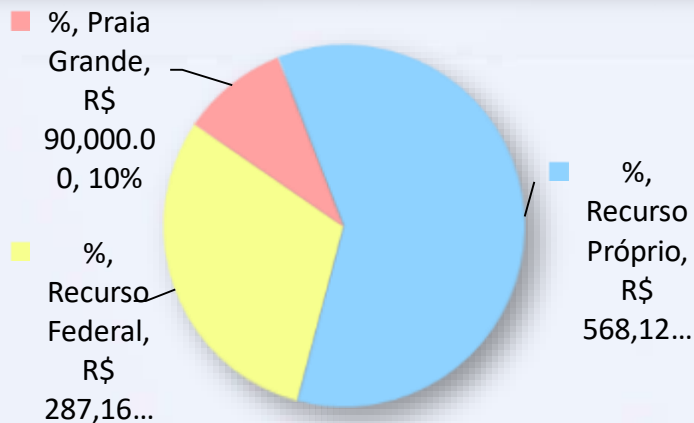
Número de funcionários: 84

Repasse de Recurso Federal mensal: R\$ 287.169,35

Repasse Praia Grande: R\$ 90.000,00

Recurso Próprio mensal: R\$ 568.125,60

Total mensal: R\$ 945.294,45



# SAMU REGIONAL



PROCEDIMENTOS APROVADOS - ITANHAÉM (ENVIO DE VEÍCULO)					
UNIDADE	MAIO	JUNHO	JULHO	AGOSTO	TOTAL
USA 50	136	138	100	96	470
USB 19	201	192	157	163	713
USB 15	222	211	215	212	860
USB 14	139	130	86	104	459
URAM 1 – MOTOLÂNCIA	8	13	3	10	34
URAM 2 – MOTOLÂNCIA	15	16	15	18	64
URAM 3 – MOTOLÂNCIA	22	15	10	13	60
<b>SUBTOTAL</b>	<b>743</b>	<b>715</b>	<b>586</b>	<b>616</b>	<b>2660</b>
<b>%</b>	<b>28%</b>	<b>27%</b>	<b>22%</b>	<b>23%</b>	<b>100%</b>
<b>ATENDIMENTO/DIA</b>	<b>24</b>	<b>24</b>	<b>19</b>	<b>20</b>	<b>22</b>

PROCEDIMENTOS APROVADOS - REGIONAL (CENTRAL DE REGULAÇÃO)					
PROCEDIMENTO	MAIO	JUNHO	JULHO	AGOSTO	TOTAL
CHAMADAS TELEFÔNICAS	13.413	11.794	10.470	10.740	46.417
ORIENTAÇÕES VIA TELEFONE	184	152	102	136	574
ENVIO DE SUPORTE AVANÇADO	518	496	419	408	1.841
ENVIO DE SUPORTE BÁSICO	3.670	3.300	3.114	3.365	13.449
<b>SUBTOTAL</b>	<b>17.785</b>	<b>15.742</b>	<b>14.105</b>	<b>14.649</b>	<b>62.281</b>
<b>%</b>	<b>29%</b>	<b>25%</b>	<b>23%</b>	<b>24%</b>	<b>100%</b>

PROCEDIMENTOS APROVADOS TOTAIS (ITANHAÉM + REGIONAL)					
TOTAL	MAIO	JUNHO	JULHO	AGOSTO	TOTAL
	18.528	16.457	14.691	15.265	64.941
<b>%</b>	<b>29%</b>	<b>25%</b>	<b>23%</b>	<b>24%</b>	<b>100%</b>

FONTE: Sistema de Informação Ambulatorial - SIA / DATASUS

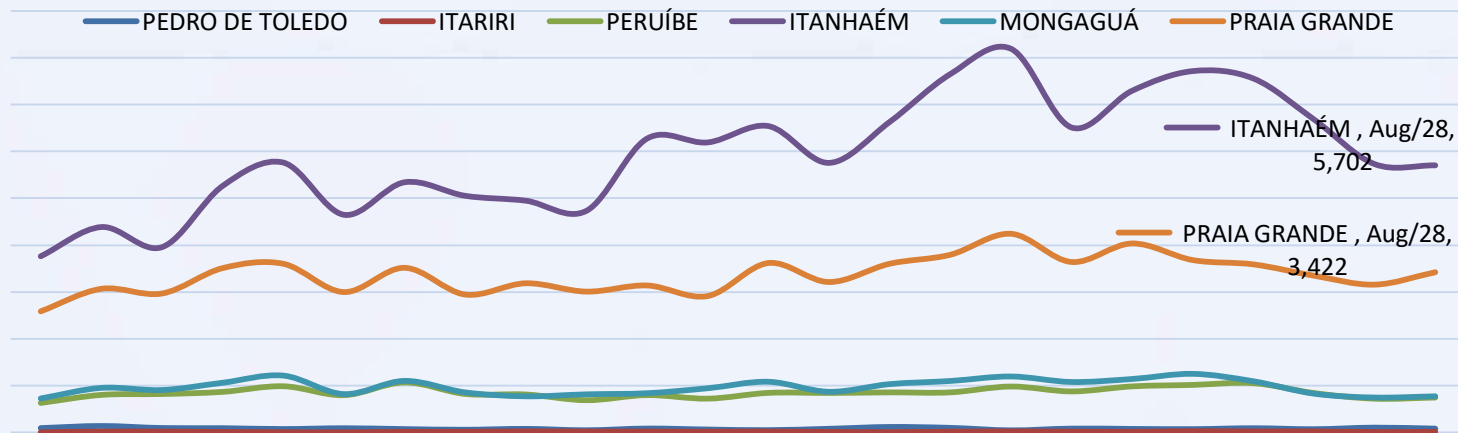




# SAMU REGIONAL

TOTAL DE CHAMADAS POR MUNICÍPIO					
MUNICÍPIO	MAIO	JUNHO	JULHO	AGOSTO	TOTAL
PEDRO DE TOLEDO	95	74	108	86	363
ITARIRI	24	24	12	15	75
PERUÍBE	1.057	842	720	745	3.364
ITANHAÉM	7.552	6.679	5.729	5.702	25.662
MONGAGUÁ	1.095	827	744	770	3.436
PRAIA GRANDE	3.590	3.348	3.157	3.422	13.517
<b>TOTAL</b>	<b>13.413</b>	<b>11.794</b>	<b>10.470</b>	<b>10.740</b>	<b>46.417</b>
<b>LIGAÇÕES RECEBIDAS/DIA</b>	<b>432</b>	<b>393</b>	<b>337</b>	<b>346</b>	<b>377</b>

FONTE: Sistema Sys4web

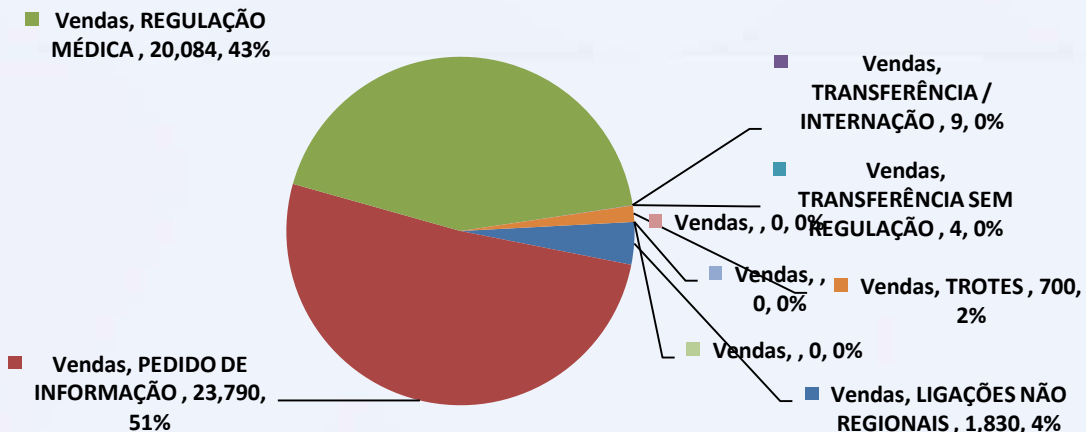


# SAMU REGIONAL



TIPO DE CHAMADO (REGIONAL)						
TIPO	MAIO	JUNHO	JULHO	AGOSTO	TOTAL	%
LIGAÇÕES DE CIDADES NÃO REGIONAIS	536	442	495	357	1.830	4%
PEDIDO DE INFORMAÇÃO	7.110	6.167	5.292	5.221	23.790	51%
REGULAÇÃO MÉDICA	5.643	4.959	4.502	4.980	20.084	43%
TRANSFERÊNCIA / INTERNAÇÃO	0	04	02	03	09	0%
TRANSFERÊNCIA SEM REGULAÇÃO	02	0	0	02	04	0%
TROTOS	122	222	179	177	700	2%
<b>TOTAL</b>	<b>13.413</b>	<b>11.794</b>	<b>10.470</b>	<b>10.740</b>	<b>46.417</b>	<b>100%</b>

FORNTE: Sistema Sys4web



# SAMU REGIONAL



TIPO DE CHAMADO (ITANHAÉM)					
TIPO	MAIO	JUNHO	JULHO	AGOSTO	TOTAL
LIGAÇÕES DE CIDADES NÃO REGIONAIS	514	417	478	344	1.753
INFORMAÇÃO	5.688	5.002	4.205	4.204	19.099
REGULAÇÃO MÉDICA	1.231	1.046	876	977	4.130
TRANSFERÊNCIA / INTERNAÇÃO	0	02	02	03	07
TRANSFERÊNCIA SEM REGULAÇÃO	0	0	0	0	0
TROTOS	119	212	168	174	673
<b>TOTAL</b>	<b>7.552</b>	<b>6.679</b>	<b>5.729</b>	<b>5.702</b>	<b>25.662</b>

FONTE: Sistema Sys4web

CLASSIFICAÇÃO DE CHAMADO (ITANHAÉM)					
CLASSIFICAÇÃO	MAIO	JUNHO	JULHO	AGOSTO	TOTAL
CLINICO	892	702	609	692	2.895
NEONATAL	0	01	0	0	01
OBSTÉTRICO	14	25	26	15	80
PEDIATRIA	19	15	09	11	54
PSIQUIATRIA	70	70	55	48	243
TRAUMA	204	203	160	189	756
OUTROS*	6.353	5.663	4.870	4.747	21.633
<b>TOTAL</b>	<b>7.552</b>	<b>6.679</b>	<b>5.729</b>	<b>5.702</b>	<b>25.662</b>
<b>ATENDIMENTO/DIA</b>	<b>243</b>	<b>222</b>	<b>184</b>	<b>183</b>	<b>208</b>

\* Casos que não se enquadram nas opções da ficha de atendimento  
Médico descreve a hipótese diagnóstica

FONTE: Sistema Byte7

# SERVIÇOS CONTRATADOS



EMPRESA: CLÍNICA ULTRA SAÚDE E SANTO EXPEDITO					
PROCEDIMENTO	MAIO	JUNHO	JULHO	AGOSTO	TOTAL
EXAME DE ULTRASSONOGRAFIA OBSTÉTRICA	140	110	151	137	538
EXAME DE ULTRASSONOGRAFIA OBSTÉTRICA COM DOPPLER DE FLUXO OBSTÉTRICO *	19	0	28	30	77
EXAME DE ULTRASSONOGRAFIA TRANSVAGINAL	15	5	5	15	40
EXAME DE ULTRASSONOGRAFIA MAMÁRIA BILATERAL	11	9	5	2	27
EXAME DE ULTRASSONOGRAFIA ABDOMEM TOTAL	28	27	32	35	122
EXAME DE ULTRASSONOGRAFIA OUTROS **	24	7	23	23	77
<b>TOTAL</b>	<b>237</b>	<b>158</b>	<b>244</b>	<b>242</b>	<b>881</b>

\* Os ultrassons obstétricos com Doppler também estão sendo realizados no CESCIM.

FONTE: CENTRAL REGULADORA DE VAGAS - CRV

\*\* (ADB. SUPERIOR, APARELHO URINÁRIO, ARTICULAÇÃO, BOLSA ESCROTAL, PRÓSTATA POR VIA ABDOMINAL, TIREÓIDE, PÉLVICA)

EMPRESA: PRIVISA - GASTRO					
CONSULTA/PROCEDIMENTOS	MAIO	JUNHO	JULHO	AGOSTO	TOTAL
GASTROENTEROLOGISTA	160	26	77	135	398

EMPRESA: LUMIAR HEALTH CARE					
PROCEDIMENTO	MAIO	JUNHO	JULHO	AGOSTO	TOTAL
LOCAÇÃO DE CONCENTRADORES DE OXIGÊNIO	54	51	48	48	201

FONTE: DIRETORIA FINANCEIRA

# OUTROS SERVIÇOS CONTRATADOS



FINALIDADE	SERVIÇO CONTRATADO
ATENDER DEMANDA DE PACIENTES	LOCAÇÃO DE EQUIPAMENTOS CPAP E BIPAP
ATENDIMENTO AOS SERVIÇOS DE SAÚDE DO MUNICÍPIO	LOCAÇÃO DE CILINDROS DE OXIGÊNIO E RECARGA DE OXIGÊNIO
CEDI E USFS	COMODATO DE TIRAS REAGENTES
CEMI – CENTRO DE ESPECIALIDADES MÉDICAS DE ITANHAÉM	MANUTENÇÃO PREVENTIVA E CORRETIVA DE EQUIPAMENTO DE RAIOS-X
CEMI E UPA	LOCAÇÃO DE DIGITALIZADORA CR DIGITAL E IMPRESSORA PARA RAIOS-X
DEMANDA JUDICIAL	SERVIÇO DE HOME CARE E LOCAÇÃO DE VENTILADOR PULMONAR
EMAD - EQUIPE MULTIDISCIPLINAR DE ATENÇÃO DOMICILIAR	LOCAÇÃO DE VEÍCULO
LABORATÓRIO E UPA	AQUISIÇÃO DE TESTES DE DIAGNÓSTICOS COM CONCESSÃO DE DOIS APARELHOS DE BIOQUÍMICA
LABORATÓRIO MUNICIPAL	COMODATO DE EQUIPAMENTO DE HEMOGRAMA
	MANUTENÇÃO DE EQUIPAMENTO DE LABORATÓRIO
	LOCAÇÃO DE EXAME DE GASOMETRIA
	LABORATÓRIO DE APOIO
	PROGRAMA NACIONAL DE CONTROLE DE QUALIDADE DE EXAMES
	CONTRATO DE EXAMES SOROLÓGICOS
	CONTRATO DE EXAMES CITOPATOLÓGICOS
PROGRAMA DE SAÚDE BUCAL	MANUTENÇÃO PREVENTIVA DOS CONSULTÓRIOS ODONTOLÓGICOS
REDE ESPECIALIZADA	TRANSPORTE TERCEIRIZADO DE PACIENTES FORA DO DOMICÍLIO
REDE ESPECIALIZADA, PRIMÁRIA E URGÊNCIA	MANUTENÇÃO DE EQUIPAMENTOS HOSPITALARES



# OUTROS SERVIÇOS CONTRATADOS



FINALIDADE	SERVIÇO CONTRATADO
SAMU	SERVIÇO DE SOLUÇÃO INTEGRADA DE GESTÃO DE SOFTWARE, INFRAESTRUTURA E COMUNICAÇÃO
TODOS SERVIÇOS	SERVIÇO DE DESINSETIZAÇÃO
	SERVIÇO DE ROÇADO E CAPINAGEM
	SERVIÇO DE GRÁFICA
	SERVIÇO LIMPEZA DE FOSSA
	CONTRATO DE LIMPEZA DE CAIXA D'ÁGUA
UPA – UNIDADE DE PRONTO ATENDIMENTO	LOCAÇÃO DE EQUIPAMENTO DE RAIOS-X
	SERVIÇO DE LAVANDERIA
	LOCAÇÃO DE MONITORES
	LOCAÇÃO DE VENTILADOR PULMONAR
UPA E CEMI	SERVIÇO DE DOSIMETRIA
UPA E VIGILÂNCIA	MANUTENÇÃO PREVENTIVA DO GERADOR
UPA, SAMU, LABORATÓRIO E CAPS (i, AD e II)	FORNECIMENTO DE REFEIÇÕES PACIENTES E FUNCIONÁRIOS
VIGILÂNCIA A SAÚDE	MANUTENÇÃO PREVENTIVA E CORRETIVA DE CÂMARAS DE VACINA

# ATENÇÃO ESPECIALIZADA



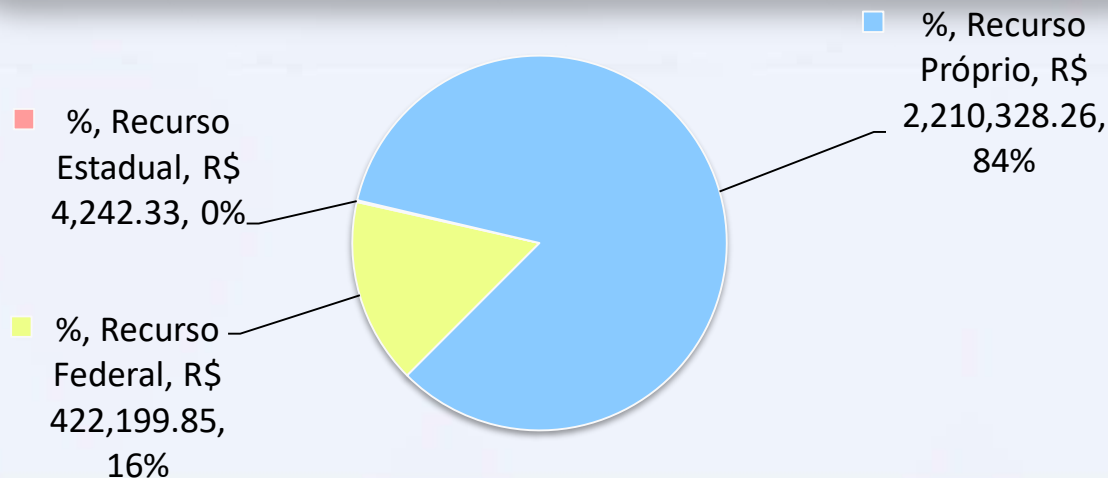
**Número de funcionários: 215**

**Repasse de Recurso Federal mensal: R\$ 422.199,85**

**Recurso Estadual mensal: R\$ 4.242,33 (CEDI)**

**Recurso Próprio mensal: R\$ 2.210.328,26**

**Total mensal: R\$ 2.636.770,44**



# ATENÇÃO ESPECIALIZADA



PROCEDIMENTOS APROVADOS					
UNIDADE DE SAÚDE	MAIO	JUNHO	JULHO	AGOSTO	TOTAL
CAPS AD	1.020	1.535	972	1.407	4.934
CAPS i	1.626	2.148	165	557	4.496
CAPS II	1.973	5.291	0	0	7.264
CEDI	2.274	2.285	2.004	2.375	8.938
CEMI (ESPECIALIDADES)	4.721	4.657	3304	7.316	19.998
CRV	1.089	3.330	0	316	4.735
CEO	578	705	809	1.149	3.241
CESCRIM	1.255	1.346	2.153	1.992	6.746
CINI	1.920	1.845	1.466	1.641	6.872
CMR	748	804	789	996	3.337
FISIOTERAPIA	1.579	1.996	1.778	2.275	7.628
<b>TOTAL</b>	<b>18.783</b>	<b>25.942</b>	<b>13.440</b>	<b>20.024</b>	<b>78.189</b>
<b>%</b>	<b>24%</b>	<b>33%</b>	<b>17%</b>	<b>26%</b>	<b>100%</b>

\*Dados parciais

FONTE: GCASPP 03/09/2024 e Faturamento

# LABORATÓRIO MUNICIPAL

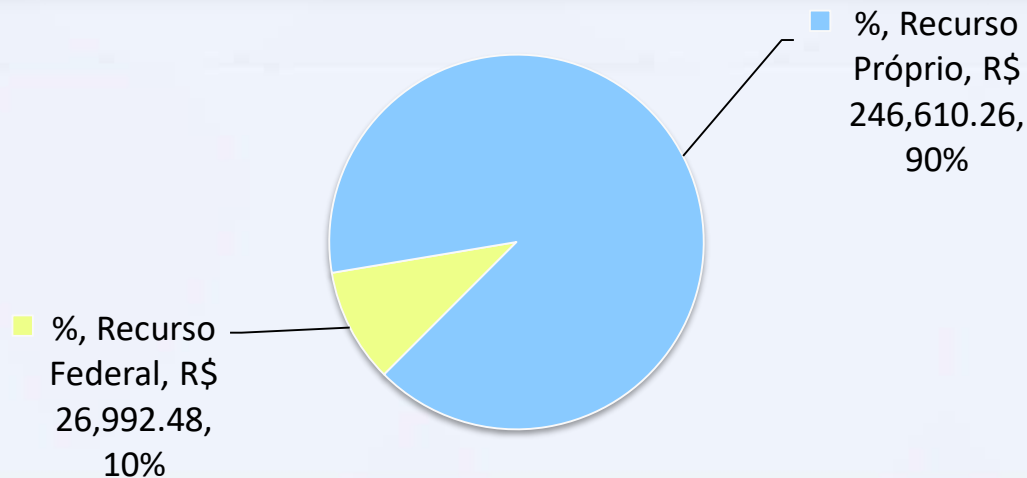


**Número de funcionários: 27**

**Repasse de Recurso Federal mensal: R\$ 26.992,48**

**Recurso Próprio mensal: R\$ 246.610,26**

**Total mensal: R\$ 273.602,74**



# LABORATÓRIO MUNICIPAL



PROCEDIMENTOS APROVADOS					
LABORATÓRIO	MAIO	JUNHO	JULHO	AGOSTO	TOTAL
PROCEDIMENTOS	65.444	51.778	0	0	117.222
%	56%	44%	0%	0%	100%

\*Dados não contabilizados pelo faturamento

FONTE: Sistema de Informação Ambulatorial - SIA / DATASUS

EXAMES REALIZADOS						
SETOR	MAIO	JUNHO	JULHO	AGOSTO	TOTAL	EXEMPLOS
BIOQUÍMICA	31.807	32.048	47.124	48.424	159.403	> Ácido Úrico; Albumina; Cloro; Colesterol; Creatinina; Potássio; Uréia; etc.
HORMÔNIOS	3.819	3.270	4.723	2.638	14.450	> BHCG; Ferritina; Tiroxina Livre; Progesterona; etc.
SOROLOGIA	3.811	2.536	3.033	3.468	12.848	> Hepatite; Fator Reumatoide; HIV; Toxoplasmose; VDRL; etc.
HEMATOLOGIA	16.518	9.220	9.602	9.515	44.855	> ABO RH; Hemograma Completo; Hemossedimentação; etc.
PARASITOLOGIA	820	853	1.250	1.296	4.219	> Isospora Belli; Parasitológico de Fezes; etc.
URINÁLISE	4.184	3.788	4.783	4.985	17.740	> Urina Tipo I; Dimorfismo Eritrocitário.
MICROBIOLOGIA	422	434	436	375	1.667	> Cultura; Espermograma; Pesquisa de Fungos; etc.
BACTERIOLOGIA	165	134	94	115	508	> Baciloscopia; Cultura BK.
ANATOMIA PATOLÓGICA	89	77	97	89	352	> Anatomia Patológica.
APOIO	721	770	903	1.021	3.415	> CA125, CA15.3, Cobre; Eletroforese de Proteínas; IGE; TSH; Zinco; etc.

FONTE: Sistema TM Interface



# LABORATÓRIO MUNICIPAL

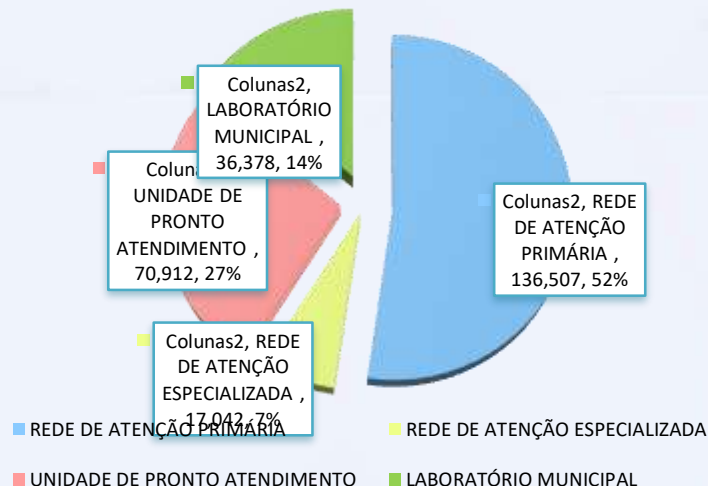


## SOLICITAÇÃO DE EXAMES POR UNIDADE

UNIDADE	MAI	JUN	JUL	AGO	TOTAL
USF BELAS ARTES	3.169	3.523	4.920	4.750	<b>16.362</b>
USF CENTRO	2.546	2.322	4.416	4.511	<b>13.795</b>
USF CORONEL	2.195	2.281	2.456	2.869	<b>9.801</b>
USF GAIVOTA	1.593	2.075	3.256	2.671	<b>9.595</b>
USF GRANDESP	2.127	2.051	3.107	2.962	<b>10.247</b>
USF GUAPIRANGA	3.793	3.460	5.360	5.072	<b>17.685</b>
USF GUAPURÁ	1.611	1.134	2.335	2.622	<b>7.702</b>
USF LOTY	2.486	2.364	3.871	3.418	<b>12.139</b>
USF OÁSIS	2.004	1.708	2.672	2.904	<b>9.288</b>
USF SAVOY	3.564	3.275	5.834	5.377	<b>18.050</b>
USF SUARÃO	1.698	2.012	4.405	3.728	<b>11.843</b>
CAPS AD	174	268	484	417	<b>1.343</b>
CAPS i	6	21	13	73	<b>113</b>
CAPS II	319	491	749	925	<b>2.484</b>
CEDI	996	1.371	2.015	2.254	<b>6.636</b>
CEMI	93	58	130	85	<b>366</b>
CENTRO DE INFECTOLOGIA	992	1.543	1.863	1.477	<b>5.875</b>
CEO	5	3	0	1	<b>9</b>
CESCRIM PAULA VEGAS	41	90	38	47	<b>216</b>
UPA	20.292	16.059	14.732	14.799	<b>65.882</b>
LABORATÓRIO MUNICIPAL	8.058	7.365	9.675	11.280	<b>36.378</b>
CENTRO DA DENGUE	5.030	-	-	-	<b>5.030</b>
<b>TOTAL</b>	<b>62.792</b>	<b>53.474</b>	<b>72.331</b>	<b>72.242</b>	<b>260.839</b>

## SOLICITAÇÃO DE EXAMES POR DEPARTAMENTO

REDE DE ATENÇÃO PRIMÁRIA	136.507	52%
REDE DE ATENÇÃO ESPECIALIZADA	17.042	7%
UNIDADE DE PRONTO ATENDIMENTO	70.912	27%
LABORATÓRIO MUNICIPAL	36.378	14%
<b>TOTAL</b>	<b>260.839</b>	<b>100%</b>



FONTE: Sistema TM Interface

# PROGRAMA IST/AIDS e HEPATITES VIRAIS



AÇÕES
Palestras sobre prevenção as IST/HIV/Aids em 5 escolas municipais para 433 jovens
Projeto Gaivota - trabalho de prevenção com profissionais do sexo
Ação Extra Muro no Centro Pop, 24 pessoas foram testadas (HIV, Sífilis, Hepatites B e C)
Palestra e testagem na Clinica de Recuperação Ressurgir para 40 usuários.
Itanhaém recebeu a certificação com Selo “Prata” em Boas Praticas em HIV/Aids 2024
“Julho Amarelo” – Ação conjunta com USF Savoy no Instituto Bodeguita - testagem em 37 pessoas.
“Julho Amarelo” – Ação conjunta com Clínica Amor & Saúde - testagem em 55 pessoas
4º Semana da Diversidade - testagem, distribuição de insumos e orientações sobre prevenção as IST's

TESTES RÁPIDOS	2º QUAD.
TESTE RÁPIDO DE HIV	2.552
TESTE RÁPIDO DE SÍFILIS	2.412
TESTE RÁPIDO DE HEPATITE B	1.194
TESTE RÁPIDO DE HEPATITE C	1.201
<b>TOTAL</b>	<b>7.359</b>

INSUMOS DISTRIBUÍDOS	2º QUAD.
PRESERVATIVOS MASCULINOS	85.248
PRESERVATIVOS FEMININOS	1.832
SACHÊS DE GEL LUBRIFICANTES	7.300
<b>TOTAL</b>	<b>94.380</b>

# AGENDAMENTO EXTERNO - CRV



**Transporte sanitário e Central Reguladora de Vagas custeado exclusivamente com recursos próprios: R\$ 558.032,16/mês**

CENTRAL REGULADORA DE VAGAS - RESUMO 2º QUADRIMESTRE 2024			
AME PRAIA GRANDE / AME SANTOS E HGA	AGENDAMENTOS	AUSENTES	% DE AUSENTES
TOTAL DE CONSULTAS	4.191	1.046	25%
TOTAL DE EXAMES	3.262	715	22%

FONTE: Central Reguladora de Vagas - CRV

**Obs.: As faltas podem resultar na diminuição das vagas ofertadas pelo AME Praia Grande, AME Santos e HGA, ou seja, quanto mais faltas, menos vagas.**

Consultas: Alergologia; Cardiologia; Cirurgia Geral; Cirurgia Vascular; Dermatologia; Endocrinologia; Fisioterapia; Ginecologia, Mastologia; Nefrologia; Neurologia; Neurologia Pediátrica; Oftalmologia; Ortopedia; Otorrinolaringologia; Pneumologia; Pré-Natal Alto Risco – Obstetrícia; Proctologia; Urologia; Reumatologia; entre outros.

Exames: Audimetria/Impedanciometria; Colonoscopia; Ecocardiograma; Eletroencefalograma; Eletroneuromiografia; Endoscopia Digestiva Alta; Espirometria; Mamografia; Raio X; Teste Ergométrico; Ultrassonografia; entre outros.

# TFD - TRANSPORTE FORA DO DOMICÍLIO



2º quad.  
2024

Comparando com



2º quad.  
2023

2º quad.  
2024

TFD - Número de Pessoas Transportadas 2º quadrimestre/2024					
Destino	MAIO	JUNHO	JULHO	AGOSTO	TOTAL
Santos 09h	444	456	401	462	1.763
Santos 05h	541	539	543	561	2.184
São Paulo 08h	249	197	232	250	928
São Paulo 05h	520	492	511	587	2.110
Hemodiálise	1.901	1.918	1.930	1.921	7.670
Casa Esperança	54	48	32	54	188
<b>*Demanda especial</b>	125	184	160	106	575
Carro Registro	80	71	70	67	288
Adaptado SMS	112	118	123	126	479
Radio Noturna	162	203	130	76	571
Extra Santos	15	31	15	15	76
Extra São Paulo	11	0	11	39	61
<b>TOTAL</b>	<b>4.214</b>	<b>4.257</b>	<b>4.158</b>	<b>4.264</b>	<b>16.893</b>

\* Demanda Especial: Piracicaba, Bauru, Ribeirão Preto, Sorocaba e algumas viagens Santos e São Paulo.

FONTE: Central de Agendamento de Transporte

TFD - Número de Pessoas Transportadas 2º quadrimestre/2023					
Destino	MAIO	JUNHO	JULHO	AGOSTO	TOTAL
<b>TOTAL</b>	4.459	4.147	4.213	4.692	17.511

FALTAS				
MAIO	JUNHO	JULHO	AGOSTO	TOTAL
89	109	105	101	404

FONTE: Central de Agendamento de Transporte



# ATENÇÃO PRIMÁRIA EM SAÚDE



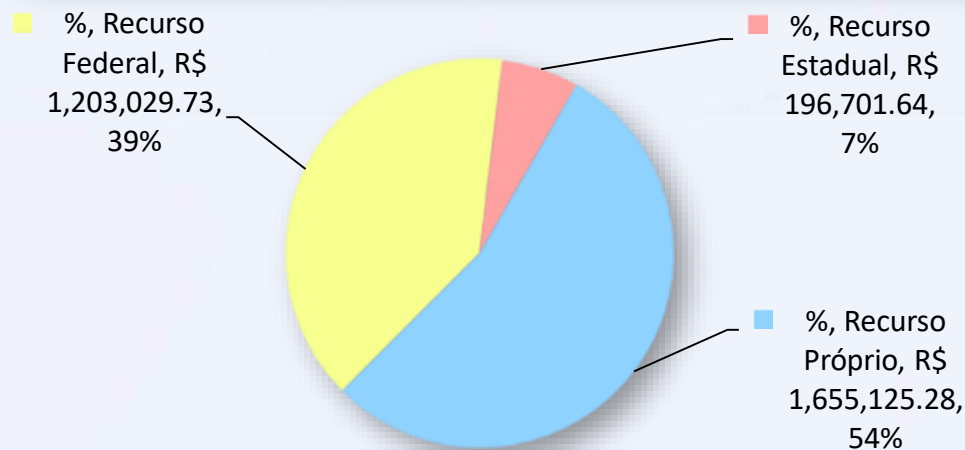
**Número de funcionários: 332**

**Repasso de Recurso Federal mensal: R\$ 1.203.029,73**

**Repasso de Recurso Estadual mensal: R\$ 196.701,64**

**Recurso Próprio mensal: R\$ 1.655.125,28**

**Total mensal: R\$ 3.054.856,65**





# ATENÇÃO PRIMÁRIA EM SAÚDE



PROCEDIMENTOS APROVADOS						
UNIDADE DE SAÚDE	Nº DE EQUIPES	MAIO	JUNHO	JULHO	AGOSTO	TOTAL
USF BELAS ARTES	4	2.585	2.467	2.007	2.651	9.710
USF CENTRO	3	1.666	2.136	2.430	2.247	8.479
USF CORONEL	1	438	281	164	296	1.179
USF GAIVOTA	2	1.366	1.448	2.193	1.618	6.625
USF GRANDESP	2	791	1.187	1.634	1.670	5.282
USF GUAPIRANGA	3	1.435	1.584	1.317	1.639	5.975
USF GUAPURÁ	2	4.377	4.528	3.632	4.886	17.423
USF LOTY	2	3.309	3.482	3.586	3.589	13.966
USF OÁSIS	2	1.991	1.590	1.478	1.526	6.585
USF SAVOY	3	2.618	2.819	2.959	2.595	10.991
USF SUARÃO	2	244	495	2.647	3.426	6.812
EMAD	-	2.025	1.555	1.623	1.539	6.742
<b>TOTAL</b>	<b>26</b>	<b>22.845</b>	<b>23.572</b>	<b>25.670</b>	<b>27.682</b>	<b>99.769</b>
<b>%</b>	<b>-</b>	<b>23%</b>	<b>24%</b>	<b>26%</b>	<b>28%</b>	<b>100%</b>

FONTE: GCASPP 03/09/2024



**Saúde da Família**

# SAÚDE BUCAL



Você sabia que o Brasil é um dos únicos países do mundo que oferece Odontologia 100% gratuita no sistema público de saúde?

# PROGRAMA DE SAÚDE BUCAL



## PROGRAMA DE SAÚDE BUCAL NA ATENÇÃO PRIMÁRIA

UNIDADES DE SAÚDE	POPULAÇÃO ADSCRITA	EQUIPES DE SAÚDE	EQUIPES DE S. BUCAL (ESB)
USF. BELAS ARTES	17.998	4	1
USF. CENTRO	13.674	3	1
USF. CORONEL	5.645	1	1
USF. GAIVOTA	9.543	2	2
USF. GRANDESP	8.395	2	1
USF. GUAPIRANGA	10.706	3	2
USF. GUAPURÁ	3.730	2	1
USF. LOTY	6.670	2	1
USF. OÁSIS	7.977	2	2
USF. SAVOY	11.530	3	2
USF. SUARÃO	12.027	2	1
<b>TOTAL</b>	<b>107.895</b>	<b>26</b>	<b>15</b>

FONTE: SISAB

## PROGRAMA DE SAÚDE BUCAL NA ATENÇÃO ESPECIALIZADA

Especialidade	Numero de Dentistas
Endodontia	01
Periodontia	01
Semiologia / Cirurgia	01
Pacientes Especiais	01

FONTE: Coord. de Saúde Bucal

# PROGRAMA DE SAÚDE BUCAL



## DADOS SOBRE PRODUÇÃO – 2º QUADRIMESTRE DE 2024 – ATENÇÃO ESPECIALIZADA

CONSULTAS - SAÚDE BUCAL – CENTRO ESPECIALIZADO EM ODONTOLOGIA					
UNIDADE	MAIO	JUNHO	JULHO	AGOSTO	TOTAL
CEO	205	257	260	424	1.146
%	18%	22%	23%	37%	100%

PROCEDIMENTOS - SAÚDE BUCAL - CENTRO ESPECIALIZADO EM ODONTOLOGIA					
UNIDADE	MAIO	JUNHO	JULHO	AGOSTO	TOTAL
CEO	582	711	809	1.150	3.252
%	18%	22%	25%	35%	100%

FONTE: GCASPP

# PROGRAMA DE SAÚDE BUCAL



## DADOS SOBRE PRODUÇÃO – 2º QUADRIMESTRE DE 2024 – ATENÇÃO PRIMÁRIA À SAÚDE

CONSULTAS - SAÚDE BUCAL – APS					
UNIDADE	MAIO	JUNHO	JULHO	AGOSTO	TOTAL
BELAS ARTES	76	27	186	44	333
CENTRO	10	0	61	78	149
CORONEL	356	163	105	91	715
GAIVOTA	344	129	192	113	778
GRANDESP	74	153	105	71	403
GUAPIRANGA	343	99	108	292	842
GUAPURÁ	413	178	129	201	921
LOTY	186	188	194	119	687
OÁSIS	188	133	123	40	484
SAVOY	248	129	181	270	828
SUARÃO	132	0	127	109	368
<b>TOTAL</b>	<b>2.370</b>	<b>1.199</b>	<b>1.511</b>	<b>1.428</b>	<b>6.508</b>
%	36,42%	18,42%	23,22%	21,94%	100%

FONTE: PEC Centralizador e Coord. Saúde Bucal

# PROGRAMA DE SAÚDE BUCAL



## DADOS SOBRE PRODUÇÃO – 2º QUADRIMESTRE DE 2024 – ATENÇÃO PRIMÁRIA À SAÚDE

PROCEDIMENTOS - SAÚDE BUCAL - APS					
UNIDADE	MAIO	JUNHO	JULHO	AGOSTO	TOTAL
BELAS ARTES	76	89	539	129	833
CENTRO	10	0	141	196	347
CORONEL	944	515	302	181	1.942
GAIVOTA	1.082	388	653	376	2.499
GRANDESP	84	142	210	141	577
GUAPIRANGA	1.395	282	425	1.250	3.352
GUAPURÁ	1.248	537	382	589	2.756
LOTY	454	390	657	312	1.813
OÁSIS	422	156	124	41	743
SAVOY	991	574	725	1.142	3.432
SUARÃO	509	0	555	352	1.416
<b>TOTAL</b>	<b>7.215</b>	<b>3.073</b>	<b>4.713</b>	<b>4.709</b>	<b>19.710</b>
%	36,61%	15,59%	23,91%	23,89%	100%

FONTE: PEC Centralizador e Coord. Saúde Bucal



# OUVIDORIA EM SAÚDE



TIPIFICAÇÃO	1º QUADRIMESTRE	2º QUADRIMESTRE
Denúncia	13	5
Elogio	4	12
Informação	6	5
Reclamação	186	238
Solicitação	84	2
Sugestão	1	-
<b>Total</b>	<b>294</b>	<b>262</b>

FONTE: Ouvidoria em Saúde

# VIGILÂNCIA EM SAÚDE



2º QUADRIMESTRE 2024



# VIGILÂNCIA EM SAÚDE

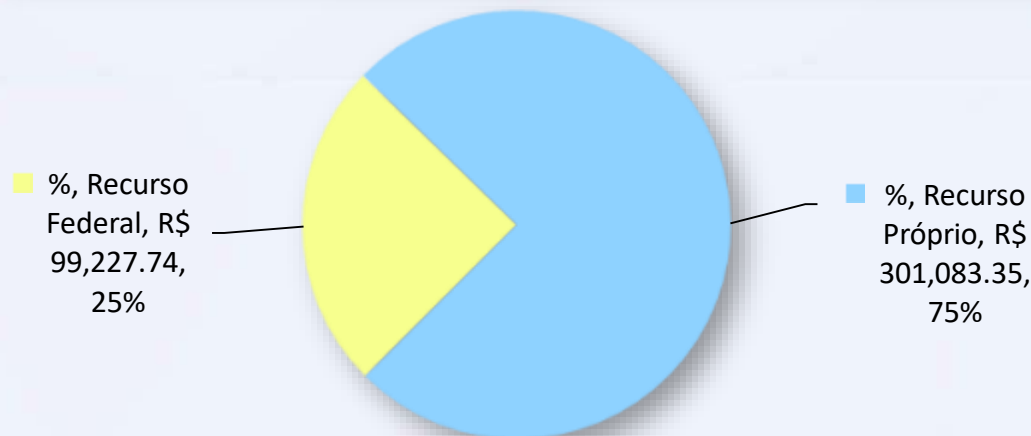


**Número de funcionários: 64**

**Repasse de Recurso Federal mensal: R\$ 99.227,74**

**Recurso Próprio mensal: R\$ 301.083,35**

**Total: R\$ 400.311,09**





# VIGILÂNCIA EM SAÚDE

## SETOR DE COMBATE A ENDEMIAS

### ENTENDENDO AS ATIVIDADES DE COMBATE A ARBOVIROSES



AÇÃO	DESCRIÇÃO
<b>VISITA Á IMÓVEIS</b>	PREVENÇÃO E ORIENTAÇÃO AO MORADOR EM RELAÇÃO AS ARBOVIROSES (DENGUE, ZIKA, FEBRE AMARELA E CHIKUNGUNYA)
<b>BLOQUEIO CONTRA CRIADOUROS</b>	ELIMINAÇÃO DE POSSÍVEIS CRIADOUROS, QUANDO HÁ CASOS SUSPEITOS E CONFIRMADOS DAS DOENÇAS NA REGIÃO.
<b>P.E.-PONTO ESTRATÉGICO</b>	LOCAL COM ALTO NÚMEROS DE RECIPIENTES (FERRO VELHOS, RECICLAGENS, ETC)
<b>I.E.-IMÓVEIS ESPECIAIS</b>	LOCAL COM GRANDE ROTATIVIDADE DE PESSOAS (PRÉDIOS PÚBLICOS E PRIVADOS, ESCOLAS, ETC)
<b>NEBULIZAÇÃO PORTATIL</b>	APLICAÇÃO DE INSETICIDA, QUANDO HÁ CASOS CONFIRMADOS DE DENGUE OU SUSPEITO DE ZIKA, FEBRE AMARELA E CHIKUNGUNYA)
<b>PENDÊNCIA</b>	NUMERO DE CASAS NÃO ATINGIDAS PELA VISITA DOS AGENTES(FECHADA, RECUSA, TEMPORADA, ETC)
<b>AÇÕES EDUCATIVAS</b>	AÇÕES,ATIVIDADES E PROGRAMAS DESENVOLVIDOS POR PROFISSIONAIS PARA CONSCIENTIZAR E ALERTAR A POPULAÇÃO SOBRE COMO SE PREVENIR CONTRA O <i>Aedes</i> .
<b>ADL</b>	(AVALIAÇÃO DE DENSIDADE LARVARIA) ATIVIDADE DE VISTORIA DOS IMÓVEIS NA CIDADE DE FORMA AMOSTRAL E QUE TEM POR OBJETIVO QUANTIFICAR A INFESTAÇÃO DE MOSQUITOS EM TODAS AS ÁREAS DO MUNICÍPIO.
<b>LIRA</b>	(LEVANTAMENTO RÁPIDO DE ÍNDICES PARA O <i>Aedes Aegypti</i> ) METODOLOGIA QUE PERMITE O CONHECIMENTO DE FORMA RÁPIDA, POR AMOSTRAGEM, DA QUANTIDADE DE IMÓVEIS COM A PRESENÇA DE RECIPIENTES COM LARVAS DE <i>Aedes Aegypti</i> .
<b>NEBULIZAÇÃO VEICULAR</b>	CONSISTE NA APLICAÇÃO DE INSETICIDA COM MAQUINA PESADA ACOPLADA A VEÍCULO EM REGIÕES, COM MAIOR NÚMERO DE CASOS CONFIRMADOS DE DENGUE OU SUSPEITO DE ZIKA, FEBRE AMARELA E CHIKUNGUNYA.



# VIGILÂNCIA EM SAÚDE

## PLANO MUNICIPAL DE COMBATE A ARBOVIRÓSES



2º Quadrimestre		Trabalhadas	Fechadas	Recusas	TOTAL
Agentes de Saúde	Bloqueio	500	930	25	1.455
	Visita a Imóveis	4.080	4.469	48	8.597
Agente de Endemias	Bloqueio	1.714	3.274	113	5.101
	Visita a Imóveis	1.698	2.525	100	4.323

FONTE: SISAWEB/atividade de vigilância e controle do aedes aegypti



# VIGILÂNCIA EM SAÚDE



## PLANO MUNICIPAL DE COMBATE A ARBOVIRÓSES

O Ministério da Saúde possui três classificações de ADL/LIRA: até 1,0% o resultado é satisfatório; de 1,1% a 3,9% é estado de alerta; e acima de 4,0% é considerado alto risco para epidemia de doenças arbovirósicas.

ADL/LIRA (MAIO)				
Área	Trabalhadas	Fechados	Recusas	Positividade %
Área 1: entre Centro, Suarão e Marrocos (Lado Praia)	514	975	65	0,97
Área 2: entre Oásis, Aguapeú e Loty (Lado morro)	516	992	37	2,52
Área 3: entre Cibratel II, Coronel e Praia dos Sonhos	515	775	34	3,30
Área 4: entre Gaivota, Jardim Anchieta e Tupy	436	1.355	38	1,38
<b>TOTAL À NIVEL MUNICIPAL</b>	<b>1.981</b>	<b>4.097</b>	<b>174</b>	<b>2,1</b>

FONTE: SISAWEB/atividade de vigilância e controle do aedes aegypti





# VIGILÂNCIA EM SAÚDE



## PLANO MUNICIPAL DE COMBATE A ARBOVIRÓSES

O Ministério da Saúde possui três classificações de ADL/LIRA: até 1,0% o resultado é satisfatório; de 1,1% a 3,9% é estado de alerta; e acima de 4,0% é considerado alto risco para epidemia de doenças arboviróses.

ADL/LIRA (JULHO)				
Área	Trabalhadas	Fechados	Recusas	Positividade %
Área 1: entre Centro, Suarão e Marrocos (Lado Praia)	515	951	70	1,36
Área 2: entre Oásis, Aguapeú e Loty (Lado morro)	554	1.021	32	2,53
Área 3: entre Cibratel II, Coronel e Praia dos Sonhos	498	843	54	1,81
Área 4: entre Gaivota, Jardim Anchieta e Tupy	445	1.338	35	2,70
<b>TOTAL À NIVEL MUNICIPAL</b>	<b>2.012</b>	<b>4.153</b>	<b>191</b>	<b>2,1</b>

FONTE: SISAWEB/atividade de vigilância e controle do aedes aegypti



# VIGILÂNCIA EM SAÚDE

## SETOR DE COMBATE A ENDEMIAS

### IMÓVEIS CADASTRADOS

Tipo de Imóveis	Meta de visitas	Visitas realizadas	Fechados	Cobertura %	Positividade %
Ponto Estratégicos	279	183	1	65,6 %	3.83
Imóveis Especiais	90	196	0	217,8 %	9.69

### DENÚNCIAS E DEMANDAS

Denuncias/Demandas	Recebidas	Resolvidas	Notificadas	Retornos	Aguardando Resolução
Via portal/Telefone	173	122	35	07	09

<b>Numero de visitas realizadas entre os meses de Maio a Agosto de 2024 pelo Setor</b>	<b>32.800</b>
--	---------------

FONTE: SISAWEB/atividade de vigilância e controle do aedes aegypti

# VIGILÂNCIA EM SAÚDE

## SETOR DE COMBATE A ENDEMIAS

*Ações Educativas em parceria com outros Setores*



Palestra em parceria com a Defesa Civil - E.M.I José Teixeira Rosa  
06/05/2024



Capacitação de Servidores de departamento - CMTECE  
27/05/2024

# VIGILÂNCIA EM SAÚDE

## SETOR DE COMBATE A ENDEMIAS



TODOS CONTRA O  
AEDES AEGYPTI

*Ações Educativas em parceria com outros Setores*



24/07/2024 14:27  
Rua Manoel F Lisboa - Belas Artes  
Itanhaém - São Paulo

Parceria com a SABESP - Onda Limpa Sabesp  
24/07/2024



**PUBLICO ALVO ATINGIDO NAS AÇÕES (entre os meses: 5, 6, 7 e 8/2024)**

**3.836**



# VIGILÂNCIA EM SAÚDE

## SETOR DE COMBATE A ENDEMIAS

*Ações Educativas em parceria com outros Setores*

### Projeto “Caminhos da Prevenção” Agosto de 2024



- ✓ E. M. Professora Diva do Carmo Alves de Lima
- ✓ E.M. Shirley Mariano Estriga
- ✓ E. M. Walter Arduini
- ✓ E. M. Maria do Carmo de Abreu Sodré



# VIGILÂNCIA EM SAÚDE



## DIVISÃO DE VIGILÂNCIA EPIDEMIOLÓGICA

DOENÇAS DE NOTIFICAÇÕES COMPULSORIA AGRAVOS NOTIFICADOS (TOTAL DE CASOS SUSPEITOS)	MAI	JUN	JUL	AGO	TOTAL
DENGUE	3.757	233	77	31	4.098
CHIKUNGUNYA	31	09	02	02	44
ZIKA	0	0	01	0	01
HANSEIASE	01	0	0	0	01
LEPTOSPIROSE	03	0	02	0	05
SIFILIS CONGENITA	0	01	02	01	04
ACIDENTE ANIMAIS PEÇONHENTOS	03	03	02	01	09
MENINGITES	0	0	01	01	02
RUBEOLA	0	0	0	01	01
SARAMPO	0	0	0	0	0
HEPATITES VIRAIS	01	02	03	0	06
IST	27	36	48	30	141
TUBERCULOSE (CASOS NOVOS)	10	08	06	05	29
COVID-19	79	49	78	82	288
MONKEYPOX	0	0	0	02	02
<b>TOTAL DE NOTIFICAÇÕES</b>	<b>3.912</b>	<b>341</b>	<b>222</b>	<b>156</b>	<b>4.631</b>



# VIGILÂNCIA EM SAÚDE



## DIVISÃO DE VIGILÂNCIA EPIDEMIOLÓGICA

DOENÇAS DE NOTIFICAÇÕES COMPULSORIA <u>CONFIRMADOS</u>	MAI	JUN	JUL	AGO	TOTAL
DENGUE	2.535	183	48	08	<b>2.774</b>
CHIKUNGUNYA	13	03	01	0	<b>17</b>
ZIKA	0	0	0	0	<b>0</b>
HANSEIASE	01	0	0	0	<b>01</b>
LEPTOSPIROSE	0	0	0	0	<b>0</b>
SIFILIS CONGENITA	0	01	02	01	<b>04</b>
ACIDENTE ANIMAIS PEÇONHENTOS	03	03	02	01	<b>09</b>
MENINGITES	0	0	0	01	<b>01</b>
RUBEOLA	0	0	0	0	<b>0</b>
SARAMPO	0	0	0	0	<b>0</b>
HEPATITES VIRAIS	01	02	03	0	<b>06</b>
IST	27	36	48	30	<b>141</b>
TUBERCULOSE (CASOS NOVOS)	10	08	06	05	<b>29</b>
COVID-19	02	01	04	07	<b>14</b>
MONKEYPOX	0	0	0	0	<b>0</b>
<b>TOTAL DE CASOS CONFIRMADOS</b>	<b>2.592</b>	<b>237</b>	<b>114</b>	<b>53</b>	<b>2.996</b>

# VIGILÂNCIA EM SAÚDE



## DIVISÃO DE VIGILÂNCIA EPIDEMIOLÓGICA

DOENÇAS DE NOTIFICAÇÕES COMPULSORIA – COMPARATIVO DE <u>NOTIFICADOS</u> E <u>CONFIRMADOS</u>	NOTIFICADO	CONFIRMADO	POSITIVIDADE %
DENGUE	4.098	2.774	67.69%
CHIKUNGUNYA	44	17	38.63%
ZIKA	01	0	0%
HANSENIASE	01	01	100%
LEPTOSPIROSE	05	0	0%
SIFILIS CONGENITA	04	04	100%
ACIDENTE ANIMAIS PEÇONHENTOS	09	09	100%
MENINGITES	02	01	50%
RUBEOLA	01	0	0%
SARAMPO	0	0	-
HEPATITES VIRAIS	06	06	100%
IST	141	141	100%
TUBERCULOSE (CASOS NOVOS)	29	29	100%
COVID-19	288	14	4.86%
MONKEYPOX	02	0	0%
<b>TOTAL DE CASOS CONFIRMADOS</b>	<b>4.631</b>	<b>2.996</b>	

FONTE: SINANNET

# VIGILÂNCIA EM SAÚDE



## DIVISÃO DE VIGILÂNCIA EPIDEMIOLÓGICA

DADOS EPIDEMIOLÓGICOS	MAI	JUN	JUL	AGO	TOTAL
Nascidos Vivos (Ocorridos no Município) e digitados pelo SVE	252	239	212	43	<b>746</b>
Nascidos Vivos (Residente)	124	103	97	19	<b>343</b>
Nascidos Vivos < 2500 gr. (Residentes no município)	09	12	08	01	<b>30</b>
Mãe adolescente (Residência - (SINASC)) < 17 anos	07	05	02	0	<b>14</b>
Nº Consulta Pré Natal de 1-3 (SINASC)	04	03	02	0	<b>09</b>
Nº Consulta Pré Natal de 4-6 (SINASC)	11	21	15	0	<b>47</b>
Nº Consulta Pré Natal de 7 e + (SINASC)	109	77	79	19	<b>284</b>
Óbitos (Residente no Município) Total e digitados - SVE	99	114	105	57	<b>375</b>
Natimorto (Residentes no Município) e Investigados pelo SVE	01	0	0	0	<b>01</b>
Óbito < 28 dias (Residente)	0	0	0	01	<b>01</b>
Óbitos < 1 ano (Residentes no Município) e Investigados pelo SVE	0	02	0	01	<b>03</b>
Óbito Materno (Residentes)	0	0	0	0	<b>0</b>
Óbitos de Mulheres em Idade Fértil 10-49 (Residentes) Investigado - SVE	05	04	03	02	<b>14</b>
Óbito mulher câncer colo útero (Residente)	01	0	01	0	<b>02</b>
Óbito mulher câncer Mama (Residente)	01	05	0	02	<b>08</b>

FONTE: SIM/SINASC

# VIGILÂNCIA EM SAÚDE



## DIVISÃO DE VIGILÂNCIA EPIDEMIOLÓGICA

ÓBITOS (RESIDENTES)	MAI	JUN	JUL	AGO	TOTAL
Óbitos Causa Indeterminada e Investigado pelo SVE	01	0	0	02	<b>03</b>
Óbito por Doenças Cerebrovasculares	07	08	08	05	<b>28</b>
Óbito por Diabetes	06	05	05	04	<b>20</b>
Óbitos Doenças hipertensivas e Infartos do Miocárdio (IAM)	11	12	11	06	<b>40</b>
Óbitos por COVID-19	0	0	0	0	<b>0</b>
Óbitos por Dengue	01	01	0	0	<b>02</b>

FONTE: SIM – SISTEMA DE INFORMAÇÃO DE MORTALIDADE

# VIGILÂNCIA EM SAÚDE



## CAMPANHA INFLUENZA

CATEGORIA	DOSE APLICADA	COBERTURA
IDOSO	7.263	29.68%
CRIANÇA	3.387	50.56%
GESTANTE	109	10.94%
TRABALHADOR SAÚDE	283	07.49%
POPULAÇÃO GERAL	20.319	33.66%

Fonte: SI-PNI

## VACINA DE ROTINA

MAIO	JUNHO	JULHO	AGOSTO	TOTAL
4.574	6.372	3.513	4.477	<b>18.936</b>

Vacinas: VIP, Pentavalente, Pneumocócica, Rotavírus, Meningocócica C, Sarampo, Varicela, Febre Amarela, DTP e DTPA.

Fonte: GCASPP- ITANHAÉM



# VIGILÂNCIA EM SAÚDE

## DIVISÃO DE VIGILÂNCIA SANITÁRIA

ATIVIDADES/AÇÕES	2º QUADRIMESTRE
Inspeções Programadas (licença inicial, renovação e inspeção de rotina)	118
Inspeção para Atendimento à Denúncias	326
Solicitação de Inspeção por Outros Órgãos (Delegacia, Promotoria, etc...)	18
<b>Total de Inspeções Realizadas</b>	<b>462</b>
Coleta de Amostra de Água – Programa Estadual PRÓ-ÁGUA	70
<b>TOTAL DE AÇÕES</b>	<b>532</b>

Fonte: SIVISA – Sistema de Informação em Vigilância Sanitária e Sistema de Protocolo de Denúncias da VISA-Itanhaém

DENÚNCIAS PROTOCOLADAS	2º QUADRIMESTRE
Estabelecimento de Alimentos	24
Farmácias e Drogarias	-
Serviços de Saúde	2
Criação de Animais	17
Falta de Higiene e lixo em residências, terrenos, sucatas e vias públicas	8
<b>TOTAL</b>	<b>51</b>

Fonte: SIVISA – Sistema de Informação em Vigilância Sanitária e Sistema de Protocolo de Denúncias da VISA-Itanhaém





PROCEDIMENTOS APROVADOS					
VISA	MAIO	JUNHO	JULHO	AGOSTO	TOTAL
PROCEDIMENTOS	313	677	0	0	990
%	32%	68%	0%	0%	100%

FONTE: Sistema de Informação Ambulatorial - SIA / DATASUS

**OS PROCEDIMENTOS INCLUEM:**

- Análise de projetos básicos de arquitetura
- Inspeção dos estabelecimentos sujeitos a vigilância sanitária
- Recebimento de denúncias/reclamações
- Atendimento a denúncias/reclamações
- Instauração de processo administrativo sanitário
- Conclusão de processo administrativo sanitário

\*Dados não contabilizados pelo faturamento

# PRESTAÇÃO DE CONTAS



2º QUADRIMESTRE 2024



# PRESTAÇÃO DE CONTAS



## RECEITA DA PREFEITURA MUNICIPAL DE ITANHAÉM

2024

Comparando com



2023

FONTE		1º Quadrimestre	2º Quadrimestre	3º Quadrimestre	Total acumulado
IMPOSTOS (I)	ITR	-	-		-
	IPTU	R\$ 47.455.439,20	R\$ 26.172.079,04		R\$ 73.627.518,24
	IRRF	R\$ 11.908.513,78	R\$ 12.706.254,82		R\$ 24.614.768,60
	ITBI	R\$ 7.984.975,28	R\$ 8.860.008,02		R\$ 16.844.983,30
	ISS	R\$ 8.452.568,79	R\$ 8.485.474,32		R\$ 16.938.043,11
	Multa e Juros de Mora de Impostos	-	-		-
	Multa e Juros de Mora, Dívida Ativa ITBI	-	-		-
	Multa e Juros de Mora da Dívida Ativa Impostos	-	-		-
	Multa e Juros de Mora, Dívida Ativa ISS	-	-		-
<b>TOTAL RECURSO PRÓPRIO (I)</b>		<b>R\$ 75.801.497,05</b>	<b>R\$ 56.223.816,20</b>		<b>R\$ 132.025.313,25</b>
TRANSFERÊNCIAS DA UNIÃO (II)	Cota-Parte FPM (100%)	R\$ 29.469.896,10	R\$ 27.383.647,13		R\$ 56.853.543,23
	Cota-Parte ITR (100%)	R\$ 3.969,50	R\$ 2.325,56		R\$ 6.295,06
TRANSFERÊNCIAS DO ESTADO (III)	Cota-Parte ICMS (100%)	R\$ 16.087.204,27	R\$ 16.359.561,75		R\$ 32.446.766,02
	Cota-Parte IPVA (100%)	R\$ 12.931.473,22	R\$ 4.291.482,06		R\$ 17.222.955,28
	Cota-Parte IPI – Exportação (100%)	R\$ 108.821,24	R\$ 129.774,41		R\$ 238.595,65
<b>TOTAL DE RECURSOS FEDERAIS E ESTADUAIS (II + III)</b>		<b>R\$ 58.601.364,38</b>	<b>R\$ 48.166.790,86</b>		<b>R\$ 106.768.155,24</b>
<b>RECEITA TOTAL (I+II+III)</b>		<b>R\$ 134.402.861,38</b>	<b>R\$ 104.390.607,11</b>		<b>R\$ 238.793.468,49</b>

FONTE		1º Quadrimestre	2º Quadrimestre	3º Quadrimestre	Total acumulado
<b>RECEITA TOTAL (I+II+III)</b>		<b>R\$ 119.158.134,57</b>	<b>R\$ 93.075.617,04</b>	<b>R\$ 100.247.347,01</b>	<b>R\$ 312.481.098,62</b>



# PRESTAÇÃO DE CONTAS



## RECEITA DA SECRETARIA DE SAÚDE

Descrição	1º Quadrimestre	2º Quadrimestre	3º Quadrimestre	Total acumulado
Atenção Básica	R\$ 4.231.349,61	R\$ 4.662.118,91		R\$ 8.893.468,52
Atenção MAC Ambulatorial e Hospitalar	R\$ 3.936.216,64	R\$ 5.987.816,64		R\$ 9.924.033,28
Vigilância em Saúde	R\$ 659.473,36	R\$ 408.158,96		R\$ 1.067.632,32
Assistência Farmacêutica	R\$ 223.316,68	R\$ 130.664,08		R\$ 353.980,76
Investimentos	R\$ 257.575,00	R\$ 499.390,00		R\$ 756.965,00
Gestão	R\$ 229.023,74	R\$ 368.647,12		R\$ 597.670,86
<b>TOTAL UNIÃO</b>	<b>R\$ 9.536.955,03</b>	<b>R\$ 12.056.795,71</b>		<b>R\$ 21.593.750,74</b>
Dose Certa, Diabetes, Cobertura Vacinal, PAB e Qualis +	R\$ 978.304,13	R\$ 6.169.840,50		R\$ 7.148.144,63
<b>TOTAL ESTADO</b>	<b>R\$ 978.304,13</b>	<b>R\$ 6.169.840,50</b>		<b>R\$ 7.148.144,63</b>
Transferências de Outros Municípios (Praia Grande - SAMU)	R\$ 360.000,00	R\$ 360.000,00		R\$ 720.000,00
<b>TOTAL OUTROS MUNICÍPIOS</b>	<b>R\$ 360.000,00</b>	<b>R\$ 360.000,00</b>		<b>R\$ 720.000,00</b>
Outras receitas (rendimentos)	-	R\$ 84.483,00		R\$ 84.483,00
<b>TOTAL OUTRAS RECEITAS DO SUS</b>	<b>-</b>	<b>R\$ 84.483,00</b>		<b>R\$ 84.483,00</b>
<b>TOTAL GERAL</b>	<b>R\$ 10.875.258,36</b>	<b>R\$ 18.671.120,01</b>		<b>R\$ 29.546.378,37</b>

2024

Comparando com



2023

Descrição	1º Quadrimestre	2º Quadrimestre	3º Quadrimestre	Total acumulado
<b>TOTAL GERAL</b>	<b>R\$ 8.011.582,65</b>	<b>R\$ 9.728.732,36</b>	<b>R\$ 10.248.623,60</b>	<b>R\$ 27.988.938,61</b>

# PRESTAÇÃO DE CONTAS



## DESPESAS DA SECRETARIA MUNICIPAL DE SAÚDE

2024

FONTE	1º QUADRIMESTRE	2º QUADRIMESTRE	3º QUADRIMESTRE	TOTAL ACUMULADO
RECURSOS SUS	R\$ 8.950.739,35	R\$ 14.066.499,10		R\$ 23.017.238,45
RECURSOS PRÓPRIOS	R\$ 32.463.247,80	R\$ 32.221.755,17		R\$ 64.685.002,97
<b>TOTAL</b>	<b>R\$ 41.413.987,15</b>	<b>R\$ 46.288.254,27</b>		<b>R\$ 87.702.241,42</b>

## DESCRIÇÃO SIMPLIFICADA DAS DESPESAS LIQUIDADAS DA SECRETARIA DE SAÚDE

2024

FONTE	1º QUADRIMESTRE	2º QUADRIMESTRE	3º QUADRIMESTRE	TOTAL ACUMULADO
<b>DESPESAS CORRENTES</b>				
PESSOAL E ENCARGOS	R\$ 26.661.673,66	R\$ 25.622.879,52		R\$ 52.284.553,18
CONSUMO E SERVIÇOS DE TERCEIROS	R\$ 14.684.435,35	R\$ 20.308.973,97		R\$ 34.993.409,32
<b>DESPESAS DE CAPITAL</b>				
INVESTIMENTOS	R\$ 67.878,14	R\$ 356.400,78		R\$ 424.278,92
<b>TOTAL</b>	<b>R\$ 41.413.987,15</b>	<b>R\$ 46.288.254,27</b>		<b>R\$ 87.702.241,42</b>
EC 29/2000	24,15%	▲ 2,94%		27,09%

Comparando com



2023

FONTE	1º QUADRIMESTRE	2º QUADRIMESTRE	3º QUADRIMESTRE	TOTAL ACUMULADO
<b>TOTAL</b>	<b>R\$ 42.590.710,50</b>	<b>R\$ 44.317.097,70</b>	<b>R\$ 49.700.306,34</b>	<b>R\$ 136.608.114,54</b>
EC 29/2000	28,73	▲ 3,01	▲ 1,51	33,25

EC 29/2000 - Porcentagem de Recurso próprio investida em Saúde no Quadrimestre baseado na Receita Municipal

# PRESTAÇÃO DE CONTAS



## DESPESAS DA SECRETARIA DE SAÚDE POR SUBFUNÇÃO

### DESPESAS LIQUIDADAS DA SECRETARIA DE SAÚDE

SUBFUNÇÕES	1º QUADRIMESTRE	2º QUADRIMESTRE	3º QUADRIMESTRE	TOTAL ACUMULADO	%
ATENÇÃO PRIMÁRIA	R\$ 9.384.460,23	R\$ 11.904.357,02		R\$ 21.288.817,25	24%
ATENÇÃO ESPECIALIZADA	R\$ 10.228.296,92	R\$ 10.583.440,28		R\$ 20.811.737,20	24%
REDE DE URGÊNCIA / EMERGÊNCIA	R\$ 15.341.646,19	R\$ 16.121.785,02		R\$ 31.463.431,21	36%
ASSISTÊNCIA FARMACÊUTICA	R\$ 140.018,40	R\$ 247.490,39		R\$ 387.508,79	0%
VIGILÂNCIA A SAÚDE	R\$ 1.329.851,86	R\$ 1.316.109,09		R\$ 2.645.960,95	3%
OUTRAS SUBFUNÇÕES*	R\$ 4.989.713,55	R\$ 6.115.072,47		R\$ 11.104.786,02	13%
<b>TOTAL</b>	<b>R\$ 41.413.987,15</b>	<b>R\$ 46.288.254,27</b>		<b>R\$ 87.702.241,42</b>	<b>100%</b>

\*Obrigações Patronais; Processos Judiciais; Isonomia; Aluguéis; Impressões; Auxílio Alimentação; Auxílio Moradia; Indenizações e Restituição



# PRESTAÇÃO DE CONTAS



## RECURSOS RECEBIDOS E DESPESAS – COVID-19

2º QUADRIMESTRE – 2024

	SALDOS RECURSOS COVID	CRÉDITOS 2023	DESPESAS EMPENHADAS	SALDO
FEDERAL	–	–	–	–
ESTADUAL	R\$ 1.730,90	–	–	R\$ 1.730,90
PRÓPRIOS	R\$ 51.420,46	–	R\$ 46.037,75	R\$ 5.382,71
<b>TOTAL</b>	<b>R\$ 53.151,36</b>	<b>–</b>	<b>R\$ 46.037,75</b>	<b>R\$ 7.113,61</b>

# EMENDAS PARLAMENTARES

## EMENDAS FEDERAIS DE EXERCÍCIOS ANTERIORES

Origem	Ano de Crédito	Proposta	Valor	Saldo Empenhado	Saldo Residual	Unidade Assistida	Objeto	Situação atual
Dep. Baleia Rossi/ Jorge Caruso	2018	13889.813.0001-17011	R\$ 130.000,00	R\$ 102.880,81	R\$ 27.119,19	Rede Especializada	Equipamentos Hospitalares	Recebimento de equipamentos adquiridos
Dep. Rosana Valle	2021	13889.813.0001-20001	R\$ 300.000,00	R\$ 198.833,53	R\$ 101.166,47	UPA	Equipamentos Hospitalares	Em Processo Licitatório

# EMENDAS PARLAMENTARES

## EMENDAS ESTADUAIS DE EXERCÍCIOS ANTERIORES

Origem	Ano de Crédito	Proposta	Valor	Saldo Empenhado	Saldo Residual	Unidade Assistida	Objeto	Situação atual
Dep. Danilo Balas	2023	2023.300.547.316	R\$ 100.000,00	R\$ 0,00	R\$ 100.000,00	UPA	Equipamentos Hospitalares, Eletrônicos e Mobiliários	Em Processo Licitatório
Dep. Mônica da Mandata	2023	2023.307.049.324	R\$ 200.000,00	R\$ 0,00	R\$ 200.000,00	UPA	Equipamentos Hospitalares e Mobiliários	Em Processo Licitatório
Dep. Cauê Macris	2019	Demanda 067163	R\$ 800.000,00	R\$ 750.975,22	R\$ 49.024,78	USF Guapurá	Serviços Complementares	Em Processo Licitatório

# EMENDAS PARLAMENTARES

## EMENDAS FEDERAIS PAGAS

Origem	Ano de Crédito	Proposta	Valor	Unidade Assistida	Objeto	Situação atual
Dep. Rosana Valle	2024	13889.813.0001-23006	R\$ 347.834,00	Atenção Especializada	Equipamentos Tecnológicos, Hospitalares e Mobiliários	Solicitação de Alteração do Plano de Trabalho – DRS IV
Programa Federal	2024	13889.813.0001-23012	R\$ 226.307,00	CEO	Equipamento Odontológico	Em Processo Licitatório
Programa Federal	2024	13889.813.0001-23011	R\$ 31.268,00	CEO	Equipamento Tecnológico	Em Processo Licitatório
Dep. Rosana Valle	2024	13889.813.0001-23005	R\$ 151.556,00	Centros de Atenção Psicossocial	Equipamentos Tecnológicos, Hospitalares e Mobiliários	Em Processo Licitatório
Comissão Saúde	2024	36000.6084.212-02400	R\$ 500.000,00	Secretaria Municipal de Saúde	Custeio da Média e Alta Complexidade	Adquirindo materiais de consumo
Dep. Marangoni/ Rosana Valle/ Maria Rosas	2024	36000.5847.942.-02400	R\$ 1.750.000,00	Secretaria Municipal de Saúde	Custeio da Média e Alta Complexidade	Aquisição de materiais de consumo e pagamento de serviços
Dep. Paulo Freire	2024	36000.5847.992-02400	R\$ 150.000,00	Secretaria Municipal de Saúde	Incremento temporário PAB	Pagamento de serviços

# EMENDAS PARLAMENTARES

## EMENDAS ESTADUAIS PAGAS

Origem	Ano de Crédito	Proposta	Valor	Unidade Assistida	Objeto	Situação atual
Dep. Marina Helou	2024	2024.066.58652	R\$ 150.000,00	Atenção Básica	Promoção da Saúde no Combate à Evasão Escolar	Em andamento/ Processo Licitatório
Dep. Mônica do Movimento Pretas	2024	2024.070.59040	R\$ 150.000,00	UPA	Reforma da Unidade de Pronto Atendimento	Em Processo Licitatório
Dep. Solange de Freitas	2024	2024.287.60713	R\$ 100.000,00	Secretaria Municipal de Saúde	Custeio para a Saúde	Adquirindo materiais de consumo
Dep. Alberto Mourão	2024	2024.294.60070	R\$ 2.500.000,00	Custeio Rede Especializada	Materiais de consumo e serviços	Adquirindo materiais de consumo e serviços
Dep. Solange de Freitas	2024	2024.287.55996	R\$ 1.000.000,00	Secretaria Municipal de Saúde	Custeio para Saúde	Pagamento de serviços de terceiros – refeições e transporte de pacientes
Dep. Eduardo Suplicy	2024	2024.272.58982	R\$ 150.000,00	Secretaria Municipal de Saúde	Apoio na melhoria do atendimento em saúde	Pagamento de materiais de consumo. (hospitalares, odontológicos e medicamentos)
Dep. Fabiana Bolsonaro	2024	2024.259.58773	R\$ 300.000,00	Secretaria Municipal de Saúde	Custeio para Saúde	Pagamento de serviços de terceiros – transporte de pacientes



# **PREFEITURA MUNICIPAL DE ITANHAÉM**

## **SECRETARIA MUNICIPAL DE SAÚDE**

### **EVENTOS EM FOTOS**

**GESTÃO PLENA DO SISTEMA MUNICIPAL**  
**PREFEITO: TIAGO RODRIGUES CERVANTES**  
**SECRETÁRIA DE SAÚDE: GUACIRA NÓBREGA BARBI**



# EVENTOS EM FOTOS

## ATENÇÃO PRIMÁRIA

➤ USF Guapiranga

Junho – Estratégia de vacinação nas escolas



➤ USF Guapiranga

Julho – Grupo Hiperdia



➤ USF Guapiranga

Agosto – Agosto Dourado



## ATENÇÃO PRIMÁRIA

➤ USF Centro  
Maio – Hiperdia Mães



➤ USF Centro  
Junho – Escovação nas escolas





# EVENTOS EM FOTOS

## ATENÇÃO PRIMÁRIA

➤ USF Centro  
Campanha Vacinação + Pesagem Bolsa Família



➤ USF Centro  
Agosto – Agosto Dourado





# EVENTOS EM FOTOS

## ATENÇÃO PRIMÁRIA

➤ USF Savoy  
Junho – Grupo Hiperdia



➤ USF Savoy  
Junho – Dia D Vacinação + Pesagem Bolsa Família



➤ USF Savoy  
Julho e Agosto – Atendimento Zona Rural



# EVENTOS EM FOTOS



## ATENÇÃO PRIMÁRIA

➤ USF Loty  
Agosto – Agosto Dourado



➤ USF Loty  
Agosto – Hiperdia





# EVENTOS EM FOTOS

## ATENÇÃO ESPECIALIZADA



- CAPS II  
Matriciamento em Saúde Mental Setembro Amarelo







# EVENTOS EM FOTOS

➤ CECRIM  
Comemoração dia da mulher



## ATENÇÃO ESPECIALIZADA

➤ CAPS AD  
Festa Junina



➤ CAPS II  
Festa Junina



# EVENTOS EM FOTOS

## PROGRAMA IST/AIDS e HEPATITES VIRAIS

➤ Ação Extra Muro – Testagem Centro Pop



➤ Ação Extra Muro – Clínica Ressurgir



➤ Certificação pelo padrão “Prata”  
em Boas Praticas em HIV/Aids 2024  
Fórum de Dirigentes / SP





# EVENTOS EM FOTOS

## PROGRAMA IST/AIDS e HEPATITES VIRAIS

➤ Julho Amarelo – Programa IST/Aids em parceria com a USF Savoy



➤ Julho Amarelo – Ação Extra Muro na Clínica Amor & Saúde



➤ 4ª Semana da Diversidade







# PARTICIPAÇÃO POPULAR

- Terá o “direito de fala” quem realizou inscrição prévia;
- Será anunciado o nome da pessoa inscrita, e esta deverá aguardar em seu assento a chegada do microfone;
- As perguntas devem ser pertinentes ao assunto tratado na apresentação. Demandas pessoais e reclamações devem ser encaminhadas a Ouvidoria da Saúde;
- Para possibilitar a participação de um maior número possível da população, limitaremos o tempo máximo de pergunta e resposta em 5 minutos para cada participante inscrito;
- Todas as manifestações deverão ser de forma respeitosa e cordial.



# **PREFEITURA MUNICIPAL DE ITANHAÉM**

## **SECRETARIA MUNICIPAL DE SAÚDE**

# **GRATIDÃO**

**GESTÃO PLENA DO SISTEMA MUNICIPAL**

**PREFEITO: TIAGO RODRIGUES CERVANTES**

**SECRETÁRIA DE SAÚDE: MARCELO GONÇALVES JESUS**