



**PREFEITURA MUNICIPAL DE
ITANHAÉMESTÂNCIA BALNEÁRIA
SECRETARIA MUNICIPAL DE SAÚDE**

ATA DA AUDIÊNCIA PÚBLICA 3º QUADRIMESTRE DE 2.023

Aos vinte e nove dias do mês de fevereiro do ano de dois mil e vinte e quatro foi realizada Audiência Pública da Saúde, referente ao 3º quadrimestre de 2023 que engloba os meses de setembro, outubro, novembro e dezembro. A referida audiência foi realizada presencialmente na Câmara Municipal, a partir das 14:00 horas, tendo como expositor o Dr. Mauricio Rangel Torres, Diretor de Planejamento da Secretaria Municipal de Saúde e a Dra. Guacira Nóbrega Barbi, Secretária Municipal de Saúde. A Dra. Guacira iniciou a apresentação: “Boa tarde população de Itanhaém está dando início à terceira audiência pública em saúde do 3º quadrimestre referente a setembro, outubro, novembro e dezembro, gostaria de saudar aqui toda a população de Itanhaém, na figura do excelentíssimo senhor Prefeito Municipal Tiago Rodrigues Cervantes, saudar todos os funcionários da Saúde, coordenadores, diretores, saudar nosso secretário adjunto Marcelo Gonçalves Jesus, meus sinceros agradecimentos a todos os funcionários que colaboraram para que essa audiência se realizasse. A realização da prestação de contas a cada quadrimestre está no preceito legal, está na legislação vigente e temos que a cada quadrimestre prestar contas de todas as receitas e despesas da secretaria, bem como, anualmente através do relatório anual de gestão, como essa audiência se refere ao terceiro quadrimestre. Vamos passar os dados de procedimentos, consultas, serviços, todas as ações realizadas, e sobre a parte orçamentária, todas as receitas e todas as despesas neste quadrimestre. Então vamos iniciar, aqui está a Lei Complementar nº 141 diz sobre os valores mínimos que tem que ser aplicados na saúde pelas três esferas do governo, federal, estadual e municipal, também fala sobre a prestação de contas que o gestor tem que realizar a cada quadrimestre, proporcionando à população o conhecimento de tudo que está acontecendo dentro da secretaria, com relação aos serviços prestados, receitas e despesas” A Dra. passa a palavra para o Dr. Mauricio que iniciou a apresentação dos procedimentos realizados: “Antes de iniciar, aqui estão algumas recomendações para a participação popular: Favor não interromper o expositor durante a apresentação; será aberto um momento para sugestões e perguntas ao final da apresentação; para ter o “direito de fala” será necessário a inscrição prévia. Para tanto levantar a mão no decorrer da apresentação, e aguardar em seu assento a funcionária realizar sua inscrição; para ter o momento de fala será anunciado o nome da pessoa inscrita, e esta deverá aguardar em seu assento a chegada do microfone; as perguntas devem ser pertinentes ao assunto tratado na apresentação. Demandas pessoais e reclamações devem ser encaminhadas a Ouvidoria da Saúde; para possibilitar a participação de um maior número possível da população, limitaremos o tempo máximo de pergunta e resposta em 5 minutos para cada participante inscrito; todas as manifestações deverão ser de forma respeitosa e cordial. Inicialmente foi apresentado a estrutura da rede de saúde do município. Na UPA o número de funcionários são 309, o repasse de recurso federal mensal é de R\$ 100.000,00, de recurso próprio mensal R\$ 2.801.489,31. Totalizando R\$ 2.901.489,31. O recurso federal representa apenas 3% do valor total. Quanto aos procedimentos, foram realizados neste quadrimestre 431.996. Pela série histórica de janeiro de 2022 a dezembro de 2023 é possível observar os picos de produção durante as temporadas, janeiro e junho. O número de pacientes atendidos, uma média entre 13 e 12 mil pacientes mês. A média do quadrimestre foi 427 pacientes por dia, e o total de pacientes atendidos foi 52.123. A quantidade de atendimentos por município de origem: Itanhaém foi o maior número de atendimentos, com 87,19%, em seguida outros municípios, Mongaguá,

Peruíbe, Praia Grande, São Paulo e outros, sendo que 9,35% não teve sua origem identificada. Os principais agravos atendidos foram Hipertensão, Síndrome Gripal, Diabetes, Geca e COVID-19. O total de principais agravos 19.929 representa 38,23% do total de atendimentos do quadrimestre. Na UPA Pediatria foi um total de 16.256 com uma média de 133 por dia no quadrimestre. Os pacientes atendidos no Serviço de Radiologia totalizaram no quadrimestre 12.355. O número de procedimentos de raio-x nesse período foi de 21.948. A UPA Pediatria, que funciona em anexo ao serviço de especialidades, o nº de pacientes atendidos no raio-x foi de 3.449, e o número de procedimentos, ou seja, de raios-x realizados, 5.517. No SAMU o número de funcionários são 105, o repasse de recurso federal mensal é de R\$ 287.169,35, o repasse de Praia Grande é de R\$ 90.000,00, e de recurso próprio mensal R\$ 656.830,65. Totalizando R\$ 1.034.000,00. O recurso federal representa 28% do valor total. Os procedimentos aprovados com envio de viaturas, ou seja, uma unidade de suporte avançado, três unidades de suporte básico e três motolâncias, totalizaram 2.724 ocorrências com o envio dos veículos. Os procedimentos aprovados regionalmente na Central de Regulação, que compreende as chamadas telefônicas, as orientações via telefone sem precisar deslocar a viatura, envio do suporte avançado e envio do suporte básico, totalizou no quadrimestre 64.999 procedimentos. Nesse período os procedimentos aprovados totais, do município de Itanhaém mais do regional, foi de 67.723 procedimentos. O total de chamadas por município, que compreende também o atendimento aos municípios de Pedro de Toledo, Itariri, Peruíbe, Itanhaém, Mongaguá e Praia Grande, o total de chamadas foram 48.708. Quanto ao tipo de chamada regional, tem ligações de cidade não regionais, que é fora daqui onde o SAMU abrange, pedido de informação, regulação médica, transferência/internação, transferência sem regulação e os trotes, com o mesmo total de 48.708. Quanto ao tipo de chamada, em Itanhaém, ligações de cidades não regionais, informação, regulação médica, transferência/internação, transferência sem regulação e trotes, o total de chamadas só em Itanhaém, 26.563. Quanto a classificação de atendimento, podendo ser clínico, neonatal, obstétrico, pediatria, psiquiatria, trauma e outros, o termo "outros" se refere aos casos que não se enquadram nas opções da ficha de atendimento tem o mesmo total de atendimentos, 26.563. A empresa Lorena Ribeiro realiza as ultrassonografias: obstétrica, obstétrica transvaginal, mamária bilateral, de abdome total e de outros com um total de 2.642 exames. Nesse quadrimestre conseguimos realizar os exames de ultrassonografia obstétrica com doppler no próprio serviço (CESCRIM). Outra empresa a Lumiar Health Care, serviço de locação de concentradores de oxigênio para uso no domicílio com 236 locações no 3º quadrimestre. Outros serviços contratados: locação de equipamento de raio-x para Upa; manutenção preventiva e corretiva de equipamentos de raio-x para o Cento de Especialidades Médicas; locação digitalizadora e impressora para raio X; manutenção preventiva e corretiva de câmeras de vacina para vigilância; serviço de home care e ventilador pulmonar para atender demanda judicial; locação de equipamento CPAP e BIPAP para atender a demanda de pacientes que tem problema pulmonar respiratório; manutenção preventiva nos consultórios odontológicos através do programa de saúde bucal; locação de cilindro de oxigênio e recarga de oxigênio no atendimento a serviços ao município; locação de veículo EMAD - equipe multidisciplinar de atenção domiciliar; reforma de imobiliários, todos os serviços; locação de veículo adaptado para a rede especializada; transporte terceirizado de pacientes fora do domicílio, rede especializada; manutenção de equipamentos hospitalares para a rede especializada, primária e urgência; serviço de lavanderia na UPA; serviço de desinsetização à todos serviços; serviço de roçado e capinagem também para todos os serviços; locação de monitores para a UPA; locação de ventilador pulmonar, UPA; serviço de gráfica, todos serviços; serviço de informatização, todos serviços; serviço de dosimetria à UPA e CEMI; serviço de limpeza de fossa a todos serviços; comodato de equipamento de hemograma ao laboratório municipal; manutenção preventiva do gerador à vigilância e UPA; serviço de solução integrada de gestão de software,

infraestrutura e comunicação para o SAMU; manutenção de equipamentos PABX, SAMU; aquisição de testes de diagnósticos com concessão de dois aparelhos de bioquímica ao laboratório e UPA; fornecimento de refeições pacientes e funcionários para os serviços da UPA, SAMU, laboratório e CAPS I, AD e II; manutenção de equipamento de laboratório ao laboratório municipal; locação de exame de gasometria, laboratório de apoio e programa nacional de controle de qualidade de exames ao laboratório municipal; comodato de tiras reagentes ao CEDI e USFs; contrato de exames sorológicos ao laboratório; contrato de limpeza de caixa d'água a todos os serviços; e contrato de exames citopatológicos ao laboratório municipal. Na Atenção Especializada o número de funcionários são 182, o repasse de recurso federal mensal é de R\$ 424.047,52, o repasse de estadual mensal é de R\$ 4.242,33, e de recurso próprio mensal R\$ 1.999.785,26. Totalizando R\$ 2.428.075,11. O recurso federal representa 18% do valor total e o estadual 0%. A produção da Atenção Especializada que compreende 11 unidades: CAPS AD, CAPS I, CAPS II, CEDI, CEMI, Central de Transportes, CEO, CESCIM, CINI, CMR e Fisioterapia perfazem um total de procedimentos de 103.044. No Laboratório o número de funcionários são 25, o repasse de recurso federal mensal é de R\$ 35.337,29, e recurso próprio mensal R\$ 236.247,37. Totalizando R\$ 271.584,66. O recurso federal representa 13% do valor total. O laboratório municipal atende toda a demanda da rede de ação primária, atenção especializada, serviços de urgência e emergência no total de procedimentos no quadrimestre 276.251, com predominância nos exames de bioquímica (ácido úrico, albumina, cloro, colesterol, creatinina, potássio, ureia e outros) com 188.231 exames, seguido de hematologia com 33.500. As solicitações de exame por departamentos teve a seguinte distribuição: Atenção Primária solicitou 149.347 exames no quadrimestre; Atenção Especializada com 19.512 exames; a UPA 80.411 exames; laboratório municipal 38.755. No programa IST/AIDS e hepatites virais ocorreram as ações: palestras sobre prevenção as IST/HIV/Aids em 6 escolas municipais e estaduais, nesse período o Programa IST/Aids conversou com 553 jovens; projeto Gaivota onde é realizado o trabalho de prevenção com profissionais do sexo, foram feitas 6 visitas em 9 casas noturnas, informando sobre prevenção, transmissão, PEP sexual, PrEP, importância do preventivo e teste rápido, palestra sobre prevenção ao HIV e as IST's para 50 funcionários da empresa Elektro; Campanha Fique Sabendo realizado em todas as Unidades de Saúde, testagem para a população geral em frente ao HRJR e 61 pessoas fizeram o teste rápido de HIV e Sífilis. Foram realizados testes rápidos de HIV, sífilis, hepatite b e c totalizando 6.875 e foram distribuídos insumos incluindo preservativos masculinos, femininos e sachês de gel lubrificante, totalizando 99.606. No agendamento externo é importante ressaltar que o Transporte sanitário e Central Reguladora de Vagas custeado exclusivamente com recursos próprios R\$ 647.725,70 por mês. A central de regulação de vagas agendou para o Ame Praia Grande, Ame Santos e Hospital Guilherme Álvaro um total de 3.300 pacientes para consultas e 3.459 para exames, sendo que os pacientes ausentes foram 842 para consultas e 562 para exames. Lembrando que a medida que esses pacientes agendados não conseguem comparecer, com o tempo vai diminuindo o número de vagas, mostrando que não há necessidade das vagas solicitadas. Estamos conversando com a população para que não falte nas consultas agendadas porque senão pode ocasionar a diminuição de oferta dessas vagas pelos Ames e HGA. Os tipos de consultas que são agendadas no agendamento o externo para vários tipos de especialista: alergologia, cardiologia, cirurgia geral, cirurgia vascular, dermatologia, endócrino, fisioterapia, ginecologia, e outras especialidades. Já os exames conta com audiometria, impedanciometria, colonoscopia, ecocardiograma, eletroencefalograma e outros. O agendamento de transporte é o número de pessoas transportadas e os tipos de carros disponíveis que são: para Santos - 9 horas da manhã e às 5 horas; São Paulo - 8 horas da manhã e 5 horas; carro para levar pacientes para fazer hemodiálise; Casa da Esperança; demanda especial (Piracicaba, Bauru Ribeirão Preto, Sorocaba e algumas viagens Santos e São Paulo); carro para Registro; extra Santos; extra São Paulo e carro adaptado.

Transportamos no total 16.292 no quadrimestre, cerca de 2.000 a mais que o 3º quadrimestre de 2.022. O total de faltas ao agendamento de transporte foi de 393 no quadrimestre. Na Atenção Primária o número de funcionários são 344, o repasse de recurso federal mensal é de R\$ 1.180.841,23, recurso estadual R\$ 102.580,12 e recurso próprio mensal R\$ 1.674.224,76. Totalizando R\$ 2.957.646,11. O recurso federal representa 40% do valor total. A Atenção Primária conta com 11 Unidades de Saúde da Família, Emad e academia de saúde o nº de procedimentos realizados aprovados nos meses de setembro, outubro, novembro e dezembro ficou em 211.863. O Programa de Saúde Bucal também está em todas as unidades de Atenção Primária com 15 equipes e na atenção especializada com 04 dentistas que atende pacientes encaminhados da atenção primária para realizar tratamento nas especialidades: endodontia, periodontia, semiologia/cirurgia e pacientes especiais. No CEO o número de consultas totalizou 981 no quadrimestre. O nº de procedimentos totalizou 3.203. Nas 11 unidades saúde da família totalizaram no quadrimestre 6.828 consultas realizadas. Procedimentos saúde bucal totalizaram 16.287 no quadrimestre. Na Vigilância em Saúde o número de funcionários são 63, o repasse de recurso federal mensal é de R\$ 103.324,74, de recurso próprio mensal R\$ 280.395,20, totalizando R\$ 383.719,94, o recurso federal representa 27% do valor total. Temos o Plano Municipal de Combate as Arboviroses com atividades de visitas a imóveis trabalhando a prevenção, orientação ao moradores em relação as arboviroses (dengue, Zika febre amarela e chikungunya) com os agentes de endemias e comunitários. Tem as ações de bloqueio contra criadouros, eliminação de possíveis criadores quando há casos suspeitos e confirmados de doenças na região. Tem também os pontos estratégicos, que são locais com alto números de recipientes (ferro velhos, reciclagens, borracharias etc.) e os imóveis especiais que são locais com grande rotatividade de pessoas (prédio públicos e privados, escolas, etc.). A atividade de nebulização portátil é a aplicação de inseticida, quando há casos confirmados de dengue ou suspeito de zika, febre amarela e chikungunya). Pendência é o número de casas não atingida pela visita dos agentes (fechada, recusa, temporada, etc). Ações educativas (ações, atividades e programadas por profissionais para conscientizar e alertar a população sobre como se prevenir contra o aedes). A ADL (avaliação de densidade larvaria atividade de vistoria dos imóveis na cidade de forma amostral e que tem por objetivo quantificar a infestação de mosquitos em todas as áreas do município) e o LIRA (levantamento rápido de índices para o aedes aegypti metodologia que permite o conhecimento de forma rápida, por amostragem, da quantidade de imóveis com a presença de recipientes com larvas de aedes aegypti. O Plano Municipal de Combate a Arboviroses no 3º quadrimestre teve a seguinte produção: relação ao bloqueio casa trabalhadas 1.384, Fechadas 2.359, recusas 86, totalizando 3.829 imóveis. Nebulização casas trabalhadas 69, fechadas 112, recusas 0, num total de 181 residências. Visitas a imóveis agente comunitário de endemias trabalhadas 2.484, imóveis fechados 3.655, recusas 115 totalizando 6.254. Visita a imóveis com agente comunitário de saúde, casas trabalhadas 1.831, residências fechadas 9, recusas 0 no total 1.840. Os pontos estratégicos com meta de 270, foi realizado a visita em 177 e nenhuma fechada, cobrindo 65,6% da meta estabelecida com 2,82% de positividade. Os imoveis especiais com meta de 93, foi realizado a visita em 144 e nenhum estava fechado, cobrindo 154,8% da meta estabelecida com 9,72% de positividade. ADRL/LIRA trabalhadas 2.011, fechados 3.231, recusas 123, positividade 3,2%. Ações Educativas em parceria com outros setores como “semana de prevenção febre maculosa”, “ações em reciclagens”, “palestra escola municipal”, “outubro rosa”, “programa ilumina itanhaém” e “semana estadual arboviroses”. No período o público alvo atingido foi de 5.329 imóveis. Essas ações não é só do poder público depende da população colaborar eliminar focos de mosquito, só a população ajudando, visitar todas as casas, tem que ter uma conscientização da população, têm que ser nosso parceiro, tem que ser os grandes aliados no combate ao aedes, dengue, zika e chikungunya. O Departamento de Vigilância Epidemiológica traz para nós as doenças de notificação compulsória de casos

suspeitos no quadrimestre: casos de dengue foram notificados 96, chikungunya 5, zika 0, hanseníase 1, leptospirose 3, sífilis congênita 2, acidentes animais peçonhentos 15, meningite 0, rubéola 1, sarampo 1, hepatites virais 21, infecções sexualmente transmissíveis 241, tuberculose casos novos 17, covid-19 6.369, monkeypox 1, em um total de notificações de 6.773. Notificações dos casos que foram confirmados: dengue 18, chikungunya 18, zika 0, hanseníase 1, leptospirose 1, sífilis congênita 2, acidente animais peçonhentos 15, meningites 0, rubéola 0, sarampo 0, hepatites virais 21, infecções sexualmente transmissíveis 241, tuberculose 17, casos confirmados covid 1.838 e monkeypox 0 num total de casos de doenças de notificação compulsória que foram confirmados 2.154 no quadrimestre. Continuando as informações do Departamento de Vigilância Epidemiológica no 3º quadrimestre: nascidos vivos 845, são nascidos vivos na maternidade do Hospital Regional de Itanhaém, compreende a todos os municípios da região que são atendidos por esta maternidade; nascidos vivos residentes 392, nascidos vivos <2.500gr total 37, mãe adolescente menor de dezessete anos são 17. Foi realizado um trabalho ao longo dos anos para diminuir a incidência de gravidez na adolescência através de informação de palestras nas unidades, escolas. O número de consultas de pré-natal de 1-3 consultas são 22, número de consultas de pré-natal de 4 a 6 consultas são 55, número de consultas pré natal 7 ou + consultas foram 312. Dos óbitos residentes no município são 327, natimorto são 1, óbito menor de 28 dias são 3, óbitos menor de um ano 4, óbito materno 0, óbitos de mulheres em idade fértil (10 a 49 anos) são 22, óbito de mulher câncer de colo uterino 4, óbito de mulher câncer de mama são 7. Sobre as questões da mortalidade, comparamos o ano passado que tivemos a questão da taxa de mortalidade infantil, temos trabalhado nesses últimos dois anos forte na questão da melhoria do atendimento de pré natal da qualificação dessas consultas, da melhoria da assistência ao parto do Hospital Regional de Itanhaém. Temos um comitê de mortalidade de investigação dos óbitos maternos, fetais e infantis com a tarefa de investigar o que aconteceu, porque aconteceu esses óbitos tanto maternos, fetais e infantis. Essa investigação visa melhorar essa condição e diminuir essa taxa de mortalidade que é um dos indicadores mais importantes da questão de saúde pública. Outros dados epidemiológicos: óbitos por causa indeterminada 9, óbitos por doenças cerebrovasculares são 24, óbito por diabetes são 18, óbitos doenças hipertensivas e infartos do miocárdio são 39, óbitos por covid são 5 e óbitos por dengue 0. Quanto aos dados do nosso Programa de Imunizações temos: Vacinação contra Influenza: doses aplicadas em idosos 16.089, com cobertura de 75,82%; doses aplicadas em crianças 3.922 (40,74%); doses aplicadas em gestantes 671 (69,68%); doses aplicadas em trabalhadores da saúde 846 (25,38%); doses aplicadas na população geral 16.833 (25,94%). Quanto a vacinação de rotina foram aplicadas 9.383 doses no quadrimestre. As atividades e ações do Departamento de Vigilância Sanitária foram 313. Denúncias protocoladas: 49 no total. Na vigilância em saúde os procedimentos aprovados foram total de 371, esses procedimentos incluem: análise de projetos básicos de arquitetura, inspeção dos estabelecimentos sujeitos a vigilância sanitária, recebimento de denúncias, atendimento de denúncias, instauração de processo administrativo sanitário e conclusão de processo administrativo sanitário. Os dados da Prestação de Contas do quadrimestre são os seguintes: Composição da receita da Prefeitura Municipal de Saúde , o que recebemos de impostos IPTU, Imposto de Renda, ITBI e ISS, multas e juros de Mora de impostos, multas de juros de mora da dívida ativa ITBI, multas de juros de mora da dívida ativa impostos e multas de juros de mora da dívida ativa ISS. Total de recurso próprio recebido R\$ 64.633.224,86. As transferências da União-cota - parte do Fundo de participação do município, cota parte imposto territorial. Transferências do Estado – cota parte ICMS (100%), cota parte te do IPVA 100%, cota parte do IPI exportação 100% num total de recursos Federais e Estaduais R\$ 41.260.262,58. A receita total entre próprios, federal, estadual no quadrimestre foi R\$ 100.247.347,01. O total acumulado foi de R\$ 312.481.098,62. As receitas da Secretaria de Saúde - atenção básica, atenção de média e alta complexidade ambulatorial e hospitalar, vigilância em saúde,

assistência farmacêutica, investimentos, gestão e enfrentamento covid no total de recursos da União R\$ 9.426.981,77. Recurso do Estado - programa dose certa, diabetes, cobertura vacinal, PAB e Qualis mais no total do quadrimestre de R\$ 423.047,50. Transferência de outros municípios R\$ 360.000,00. Essa transferência de outros municípios é do município de Praia Grande que repassa o recurso referente ao Samu Regional. Outras receitas e rendimentos no valor de R\$ 38.594,33. A receita total foi de R\$ 10.248.623,60. Total acumulado de R\$ 27.988.938,61. As despesas da Secretaria de Saúde foram: R\$ 12.942.733,66 de Recursos SUS. As despesas com recursos próprios foram R\$ 36.757.572,68 o que totaliza o valor de R\$ 49.700.306,34. Total acumulado de R\$ 136.608.114,54. Descrição simplificada de despesas liquidadas: despesas correntes (pessoal e encargos) R\$ 30.292.578,88, material de consumo e serviços de terceiros R\$ 18.875.243,73. Despesas de Investimentos R\$ 532.483,73 e num total das despesas de R\$ 49.700.306,34. O total acumulado é de R\$ 136.608.114,54 o que equivale a 33,25% de recursos próprios. A porcentagem de recursos próprios investido em saúde tem que ser mínimo de 15%. Despesas da secretaria de saúde por subfunção: atenção primária R\$ 11.182.716,32 (22,39%); atenção especializada com R\$ 13.106.574,61 (25,94%); rede de urgência e emergência com R\$ 17.803.141,52 (36,21%); assistência farmacêutica R\$ 279.107,00 (0,45%), vigilância R\$ 1.544.283,36 (3,07%) e outras sub funções R\$ 5.784.483,53 (11,94%). O total acumulado do primeiro e segundo quadrimestre é de R\$ 136.608.114,54. Dos indicadores financeiros do ente federado destacado despesa total com saúde, em r\$/hab, sob a responsabilidade do município de R\$ 1.309,27; participação da despesa com investimentos na despesa total com saúde de 1,01% e participação da receita própria aplicada em saúde conforme a LC141/2012 33,25%. Recursos recebidos e despesas COVID – saldo de recursos federais R\$ 23.446,41, estaduais R\$ 92.919,66 e próprios R\$ 51.420,46 totalizando R\$ 167.786,53. As despesas federais foram de R\$ 23.446,41, e as estaduais R\$ 91.188,76 totalizando R\$ 114.635,17. O saldo atual é de R\$ 53.151,36. Das Emendas Parlamentares de exercícios anteriores creditadas pelo Ministério da Saúde, os recursos empenhados no quadrimestre foram: deputados Samuel Moreira e Arlindo Chinaglia R\$ 41.329,99 aquisição de equipamentos e material permanente para atender a Rede Básica; deputada Rosana Valle R\$ 56.507,27 aquisição de equipamentos e material permanente para atender a rede de urgência UPA; deputada Rosana Valle R\$ 62.660,00 aquisição de equipamentos e material permanente para atender a Rede Especializada; deputada Rosana Valle R\$ 300,00 aquisição de equipamento e material permanente para rede especializada; total de recurso empenhado das emendas parlamentares federais R\$ 216.263,18. Das Emendas Parlamentares do exercício 2024 creditadas pelo Ministério da Saúde, os recursos recebidos no quadrimestre foram: deputada Rosana Valle R\$ 699.810,00 reforma do USF Coronel e USF Suarão; deputada Maria Rosas R\$ 150.000,00 incremento PAP; deputada Rosana Valle R\$ 200.000,00 incremento MAC – emenda indicada à APAE pela parlamentar; total de recursos recebidos das emendas parlamentares federais R\$ 1.049.810,00. Emendas parlamentares creditadas pela Secretaria de Saúde do Estado de São Paulo. Deputado Danilo Balas R\$ 100.000,00 aquisição de equipamentos para a UPA; deputada Monica da Mandata R\$ 200.000,00 aquisição de equipamento, como braço de segurança de cama hospitalar, materiais hospitalares para a UPA; total de Emendas parlamentares estaduais R\$ 300.000,00. Quanto as emendas parlamentares solicitadas ao Ministério da Saúde temos: Deputado Paulo Freire Costa R\$ 159.819,00 para ampliação do USF Centro; deputada Rosana Valle R\$ 151.866,00 para aquisição de equipamento e material permanente para atenção especializada em saúde; deputada Rosana Valle R\$ 347.995,00 para aquisição de equipamento e material permanente para atenção especializada em saúde; de recurso financeiro emergencial R\$ 300.000,00, R\$ 150.000,00, R\$ 250.000,00 e R\$ 150.000,00 para aquisição de equipamento e material permanente para atenção especializada em saúde; as emendas parlamentares solicitadas ao Ministério totalizaram R\$ 1.509.680,00. As emendas parlamentares estaduais foram solicitadas: Deputada Adriana Borgo R\$ 100.000,00

construção de núcleo de atenção especial a criança e adolescente que possuem Transtorno do espectro do autismo. As emendas parlamentares estaduais totalizaram R\$ 100.000,00. Os eventos realizados no 3º trimestre: na USF Belas Artes, hiperdia, outubro rosa e novembro azul; na USF Guapurá novembro azul e dezembro vermelho; na USF Oásis ação nas reciclagens e outubro rosa; capacitação ASB coordenação de saúde bucal e planejamento; semana de saúde bucal; carreta de mamografia; roda de conversa sobre prevenção ao suicídio pelo CAPS AD; festa das crianças no CESCIM e CMR; diálogo interdisciplinar - um olhar para o desenvolvimento infantil envolvendo CESCIM, atenção básica e educação; outubro rosa e café da manhã com mães da APAE no CESCIM; prêmio Luiza Matida, no dia 25 de outubro, o nosso município recebeu o prêmio de eliminação da transmissão vertical do HIV pelo segundo ano consecutivo; roda de conversa com ACS e CEDI sobre diabetes; encontro com familiares dos pacientes com doença de parkinson pelo CMR; dia mundial do diabetes envolvendo CINI, atenção básica e vigilância; novembro azul pelo CMR; festa de natal do CAPS I e CMR; festa de final de ano do CAPS II; selo de eliminação da transmissão vertical do HIV.” Após a conclusão da apresentação, conduziu-se uma seção de perguntas e respostas, conforme esclarecido no início da apresentação, para que os presentes pudessem elucidar eventuais dúvidas. Houveram 7 participantes que percorreram sobre assuntos como, filas para agendamento, ações de combate a endemias, atendimentos nas USFs, orçamento UPA, campanha AIDS e hepatites, transponte sanitário, dengue e SAMU. Todos os participantes foram respondidos pelo Dr. Maurício e Dra. Guacira. Ao finalizar a audiência, a Dra. Guacira expressou seus sinceros agradecimentos a todos os presentes pela participação ativa e pela valiosa contribuição ao debate sobre aprimoramento dos serviços de saúde. Ata elaborada sob responsabilidade de Mauricio Rangel Torres, Diretor de Planejamento da Secretaria Municipal de Saúde.

CONSELHO MUNICIPAL DE SAÚDE DE ITANHAÉM

Relatório e Parecer do Conselho Municipal de Saúde de Itanhaém sobre a aplicação dos Recursos vinculados pela EC nº 29, nas ações e serviços públicos de saúde no 3º Quadrimestre de 2023.

O Conselho Municipal de Saúde de Itanhaém, através de seus conselheiros emite, com base nas avaliações e acompanhamentos procedidos em suas reuniões de análise de relatórios da gestão de saúde. E fora delas, parecer referente a efetiva aplicação dos recursos destinados à saúde no 3º quadrimestre de 2023 aprovadas nas atas de setembro a dezembro de 2023:

05/10/2023 Reunião Ordinária- Aprovação no plano complementar de aplicação da proposta 13.889.813/0001-05 para aquisição de equipamentos- ares condicionados

09/11/2023 Reunião Ordinária- Aprovação das contas do 2º quadrimestre de 2023, com ressalvas

29/11/2023 Reunião Extraordinária - Aprovação do plano contingência contra arboviroses

21/12/2023 Reunião Extraordinária – Destinação dos recursos da aplicação complementar dos saldos residuais de contas abertas até 01 de janeiro de 2018, mencionando a Lei Complementar 197/22. Destacou a reforma na recepção da UPA, aquisição de materiais de laboratório, aquisição de materiais de saúde para a rede básica, aquisição de medicamentos e peças de veículos da Secretaria de Saúde.

FONTE	RECEITAS MUNICIPAIS 3º QUADRIMESTRE DE 2023
MUNICIPAL	R\$ 178.566.755,09
UNIÃO E ESTADO	R\$ 133.914.343,53
TOTAL	R\$ 312.481.098,62

FONTE	DESPESAS LIQUIDADAS 3º QUADRIMESTRE DE 2023
PESSOAL E ENCARGOS	R\$ 83.219.613,51
CONSUMO E SERVIÇOS DE TERCEIROS	R\$ 52.011.031,74
INVESTIMENTOS	R\$ 1.377.469,29
TOTAL	R\$ 136.608.114,54

Vice Presidente do Conselho de Saúde : ~~Mário Augusto Dias de Carvalho~~
(representante do segmento dos trabalhadores da Saúde)

Demais membros : Matheus Hernandes da Silva e Erik Vitor Rodrigues Silvestre Arantes (representante do segmento Governo Municipal), Alice Helena Torres, Douglas Constantino de Almeida (representantes do segmento dos Trabalhadores da Saúde), Romero Pereira Guedes (representante do segmento Pastoral), Cláudia Lopes Adoglio (representante do segmento APAE- Associação dos Pais e Amigos dos Excepcionais), Marcos Antonio de Andrade (representante do segmento RDDR – Associação dos Amigos das Pessoa com Deficiência), Shirley Almeida dos Santos (representante do segmento Criando Laços- Associação dos Moradores Bairro Guapurá), Maria Aparecida de Jesus Chagas (representante do segmento Associação dos Idosos Alan Kardec), Juliana Gasparoto Vandsergs (representante do segmento dos Prestadores de Serviços de Saúde), Maria Aparecida dos Santos (representante do segmento Associação do Portal de Intervenção e Apoio Biopsicossocial Vida Livre).


Itanhaém, 14 de Março de 2024

www.2.itanhaem.sp.gov.br/2024/02/16/audiencia-publica-da-saude-acontece-no-proximo-dia-29/#~:text=O%20evento%20é%20aberto%20ao%20públi...

Publicado em: 16/02/2024 - Última modificação: 29/02/2024 - 14:31
comunicacao@itanhaem.sp.gov.br

Audiência Pública da Saúde acontece no próximo dia 29

SAÚDE - O evento é aberto ao público e vai apresentar as receitas, despesas e ações promovidas pelos diversos setores de saúde referentes ao 3º quadrimestre de 2023



Audiência Pública...pdf ATA da Audiência...pdf Exibir todos

www.2.itanhaem.sp.gov.br/2024/02/16/audiencia-publica-da-saude-acontece-no-proximo-dia-29/#~:text=O%20evento%20é%20aberto%20ao%20públi...



Compartilhar:

Aos munícipes interessados pelos assuntos públicos relativos à saúde do Município, a Prefeitura de Itanhaém, por meio da Secretaria de Saúde, vai realizar no próximo dia 29 a Audiência Pública referente ao 3º quadrimestre de 2023, às 14 horas, no Plenário da Câmara Municipal, localizada na Rua João Mariano Ferreira, 229, Vila São Paulo.

Audiência Pública...pdf ATA da Audiência...pdf Exibir todos

PREFEITURA MUNICIPAL DE ITANHAÉM

SECRETARIA MUNICIPAL DE SAÚDE

AUDIÊNCIA PÚBLICA DA SAÚDE

3º QUADRIMESTRE - 2023 - DADOS

GESTÃO PLENA DO SISTEMA MUNICIPAL
PREFEITO: TIAGO RODRIGUES CERVANTES
SECRETÁRIA DE SAÚDE: GUACIRA NÓBREGA BARBI



RECOMENDAÇÕES PARA PARTICIPAÇÃO POPULAR

- Favor não interromper o expositor durante a apresentação;
- Será aberto um momento para sugestões e perguntas ao final da apresentação;
- Para ter o “direito de fala” será necessário a inscrição prévia. Para tanto levantar a mão no decorrer da apresentação, e aguardar em seu assento a funcionária realizar sua inscrição;
- Para ter o momento de fala será anunciado o nome da pessoa inscrita, e esta deverá aguardar em seu assento a chegada do microfone;
- As perguntas devem ser pertinentes ao assunto tratado na apresentação. Demandas pessoais e reclamações devem ser encaminhadas a Ouvidoria da Saúde;
- Para possibilitar a participação de um maior número possível da população, limitaremos o tempo máximo de pergunta e resposta em 5 minutos para cada participante inscrito;
- Todas as manifestações deverão ser de forma respeitosa e cordial.



Lei Complementar Nº 141, de 13 de Janeiro de 2012

- Regulamenta o § 3º do art. 198 da Constituição Federal para dispor sobre os valores mínimos a serem aplicados anualmente pela união, Estado, Distrito Federal e Municípios em ações e serviços públicos de saúde; estabelece os critérios de rateio dos recursos de transferência para a saúde e as normas de fiscalização, avaliação e controle das despesas com saúde nas 3 (três) esferas do governo; revoga dispositivos das Leis nº 8.080, de 19 de setembro de 1990, e 8.689, de 27 de julho de 1993; e da outras providências.

SEÇÃO III DAS PRESTAÇÕES DE CONTAS

Art. 36. O gestor do SUS em cada ente da Federação elaborará Relatório detalhado referente ao quadrimestre anterior, o qual conterá, no mínimo, as seguintes informações:

I – Montante e fonte dos recursos aplicados no período;

II – Auditorias realizadas ou em fase de execução no período e suas recomendações e determinações;

III – Oferta e produção de serviços públicos na rede assistencial própria, contratada e conveniada, cotejando esses dados com os indicadores de saúde da população em seu âmbito de atuação.



ESTRUTURA DA NOSSA REDE DE SAÚDE

• Rede de Urgência e Emergência

- UPA
- UPA Infantil
- SAMU

• Secretaria de Saúde

- Almoxarifado

• Vigilância em Saúde

- Epidemiológica
- Sanitária

• Atenção Especializada

- CEMI
- CRV
- CAPS AD
- CAPS i
- CAPS II
- CMR
- CINI
- Fisioterapia
- Laboratório Municipal
- CESCIM
- CEDI
- CEO
- Farmácia Alto Custo
- Farmácia Solidária
- EMAD

• Atenção Primária

- USF Belas Artes
- USF Centro
- USF Coronel
- USF Gaivota
- USF Grandesp
- USF Guapiranga
- USF Guapurá
- USF Loty
- USF Oásis
- USF Savoy
- USF Suarão
- Academia de Saúde



PROCEDIMENTOS REALIZADOS 3º QUADRIMESTRE 2023



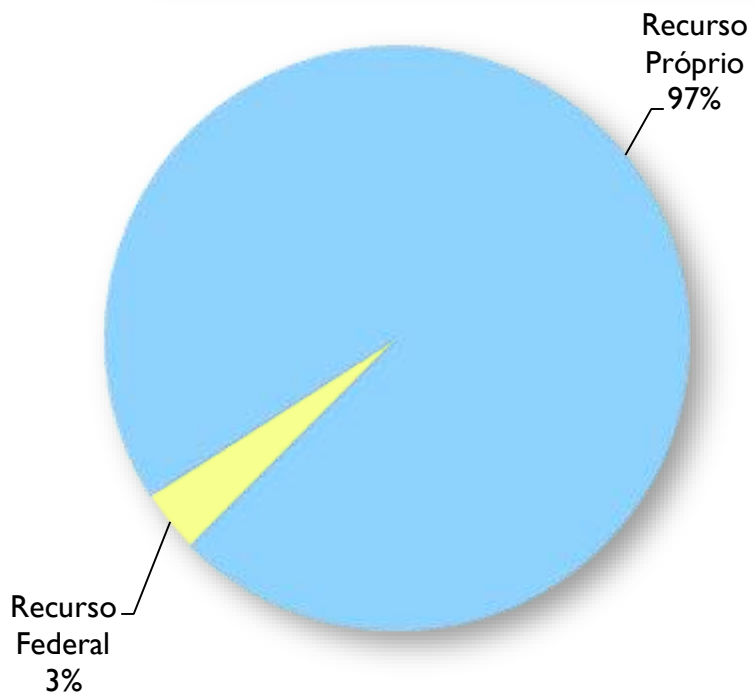
UPA – UNIDADE DE PRONTO ATENDIMENTO

Número de funcionários: 309

Repasse de Recurso Federal mensal: R\$ 100.000,00

Recurso Próprio mensal: R\$ 2.801.489,31

Total: R\$ 2.901.489,31

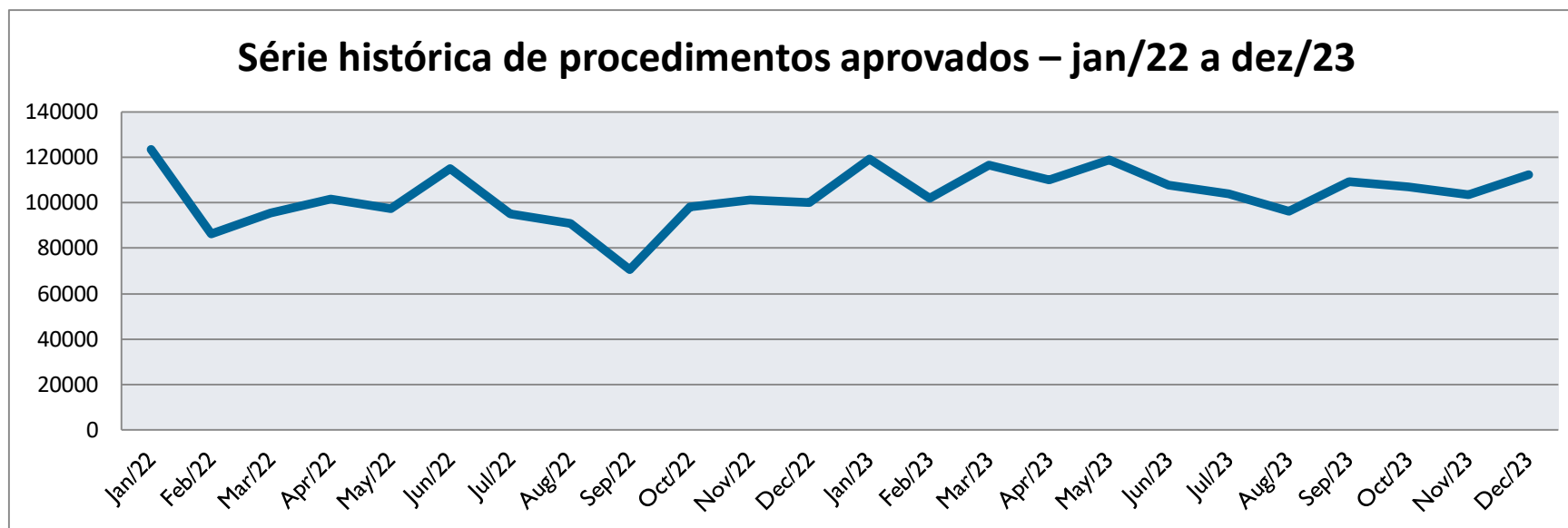


UPA – UNIDADE DE PRONTO ATENDIMENTO

PROCEDIMENTOS APROVADOS					
UPA	SETEMBRO	OUTUBRO	NOVEMBRO	DEZEMBRO	QUADRIMESTRE
PROCEDIMENTOS	109.336	106.841	103.656	112.163*	431.996
%	25,31%	24,73%	23,99%	25,96%	100%

**Dados parciais*

FONTE: Sistema de Informação Ambulatorial - SIA / DATASUS



UPA – UNIDADE DE PRONTO ATENDIMENTO

NÚMERO DE PACIENTES ATENDIDOS					
UPA	SETEMBRO	OUTUBRO	NOVEMBRO	DEZEMBRO	QUADRIMESTRE
CLÍNICO GERAL	10.862	11.667	11.225	12.025	45.779
ENFERMAGEM	492	374	481	388	1.735
EMERGÊNCIAS	548	515	610	668	2.341
TRAUMA	625	598	503	542	2.268
TOTAL	12.527	13.154	12.819	13.623	52.123
MÉDIA DE PACIENTES/DIA	417	424	427	439	427

COMPARATIVO COM O 3º QUADRIMESTRE DE 2022

UPA	SETEMBRO	OUTUBRO	NOVEMBRO	DEZEMBRO	QUADRIMESTRE
TOTAL	14.026	15.641	16.655	15.609	61.931
MÉDIA DE PACIENTES/DIA	468	505	555	504	508

QUANTIDADE DE ATENDIMENTO POR MUNICÍPIO DE ORIGEM						
MUNICÍPIO	SETEMBRO	OUTUBRO	NOVEMBRO	DEZEMBRO	TOTAL	%
ITANHAÉM	11.044	11.357	11.735	11.312	45.448	87,19%
MONGAGUÁ	39	26	29	28	122	0,23%
PERUÍBE	41	54	42	43	180	0,35%
PRAIA GRANDE	18	19	36	26	99	0,19%
SÃO PAULO	249	166	241	742	1.398	2,68%
OUTROS	1.136	1.532	736	1.472	4.876	9,35%
TOTAL GERAL	12.527	13.154	12.819	13.623	52.123	100%



UPA – UNIDADE DE PRONTO ATENDIMENTO

UPA - ANTÔNIO MARIA MARQUES DE OLIVEIRA					
PRINCIPAIS AGRAVOS ATENDIDOS					
AGRAVO	SETEMBRO	OUTUBRO	NOVEMBRO	DEZEMBRO	TOTAL
Hipertensão (HAS)	1.221	1.711	1.496	1.635	6.063
Síndrome Gripal (SRAG)	1.334	1.484	1.459	1.175	5.452
Diabetes Mellitus (DM)	571	823	842	947	3.183
Geca (gastroenterite)	567	596	643	944	2.750
COVID-19	230	213	1.369	669	2.481
TOTAL DOS PRINCIPAIS AGRAVOS	3.923	4.827	5.809	5.370	19.929
TOTAL DE ATENDIMENTOS	12.527	13.154	12.819	13.623	52.123
TAXA DOS PRINCIPAIS AGRAVOS	31,32%	36,70%	45,32%	39,42%	38,23%

FONTE: Administração UPA – Unidade de Pronto Atendimento



UPA INFANTIL – UNIDADE DE PRONTO ATENDIMENTO

NÚMERO DE PACIENTES ATENDIDOS					
UPA	SETEMBRO	OUTUBRO	NOVEMBRO	DEZEMBRO	QUADRIMESTRE
PEDIATRIA	4.388	4.064	3.924	3.880	16.256
MÉDIA DE PACIENTES/DIA	146	131	131	125	133

COMPARATIVO COM O 3º QUADRIMESTRE 2022

UPA	SETEMBRO	OUTUBRO	NOVEMBRO	DEZEMBRO	QUADRIMESTRE
PEDIATRIA	3.686	4.202	3.897	3.148	14.933
MÉDIA DE PACIENTES/DIA	123	136	130	102	122



UPA – UNIDADE DE PRONTO ATENDIMENTO

PACIENTES ATENDIDO - RAIIO-X					
MÊS	SET	OUT	NOV	DEZ	TOTAL
PACIENTES	3.602	2.989	2.791	2.973	12.355
MÉDIA DIÁRIA	120	96	93	96	101

PROCEDIMENTOS DE RAIIO-X					
MÊS	SET	OUT	NOV	DEZ	TOTAL
INCIDÊNCIAS	5.898	5.263	5.208	5.579	21.948
MÉDIA DIÁRIA	197	170	174	180	180

UPA INFANTIL – UNIDADE DE PRONTO ATENDIMENTO

PACIENTES ATENDIDO - RAIIO-X					
MÊS	SET	OUT	NOV	DEZ	TOTAL
PACIENTES	988	856	793	812	3.449
MÉDIA DIÁRIA	33	28	26	26	28

PROCEDIMENTOS DE RAIIO-X					
MÊS	SET	OUT	NOV	DEZ	TOTAL
INCIDÊNCIAS	1.526	1.357	1.307	1.327	5.517
MÉDIA DIÁRIA	51	44	44	43	46

FONTE: Administração UPA



SAMU REGIONAL

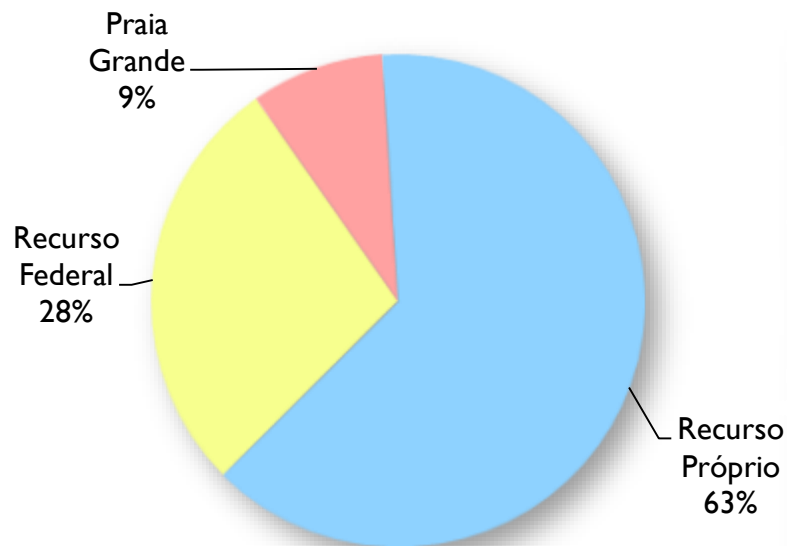
Número de funcionários:105

Repasse de Recurso Federal mensal: R\$ 287.169,35

Repasse Praia Grande: R\$ 90.000,00

Recurso Próprio mensal: R\$ 656.830,65

Total: R\$ 1.034.000,00



SAMU REGIONAL

PROCEDIMENTOS APROVADOS - ITANHAÉM (ENVIO DE VEÍCULO)					
UNIDADE	SETEMBRO	OUTUBRO	NOVEMBRO	DEZEMBRO	TOTAL
USA 50	138	110	144	154	546
USB 19	176	197	171	213	757
USB 15	209	205	222	150	786
USB 14	129	84	134	185	532
URAM 1 – MOTOLÂNCIA	0	0	20	13	33
URAM 2 – MOTOLÂNCIA	17	4	9	13	43
URAM 3 – MOTOLÂNCIA	0	0	13	14	27
SUBTOTAL	669	600	713	742	2.724
%	25%	22%	26%	27%	100%
ATENDIMENTO/DIA	22	19	24	24	22

PROCEDIMENTOS APROVADOS - REGIONAL (CENTRAL DE REGULAÇÃO)					
PROCEDIMENTO	SETEMBRO	OUTUBRO	NOVEMBRO	DEZEMBRO	TOTAL
CHAMADAS TELEFÔNICAS	12.163	10.777	12.249	13.519	48.708
ORIENTAÇÕES VIA TELEFONE	247	198	225	263	933
ENVIO DE SUPORTE AVANÇADO	500	437	439	505	1.881
ENVIO DE SUPORTE BÁSICO	3.258	3.126	3.488	3.605	13.477
SUBTOTAL	16.168	14.538	16.401	17.892	64.999
%	25%	22%	25%	28%	100%

PROCEDIMENTOS APROVADOS TOTAIS (ITANHAÉM + REGIONAL)					
TOTAL	SETEMBRO	OUTUBRO	NOVEMBRO	DEZEMBRO	TOTAL
	16.837	15.138	17.114	18.634	67.723
%	25%	22%	25%	28%	100%

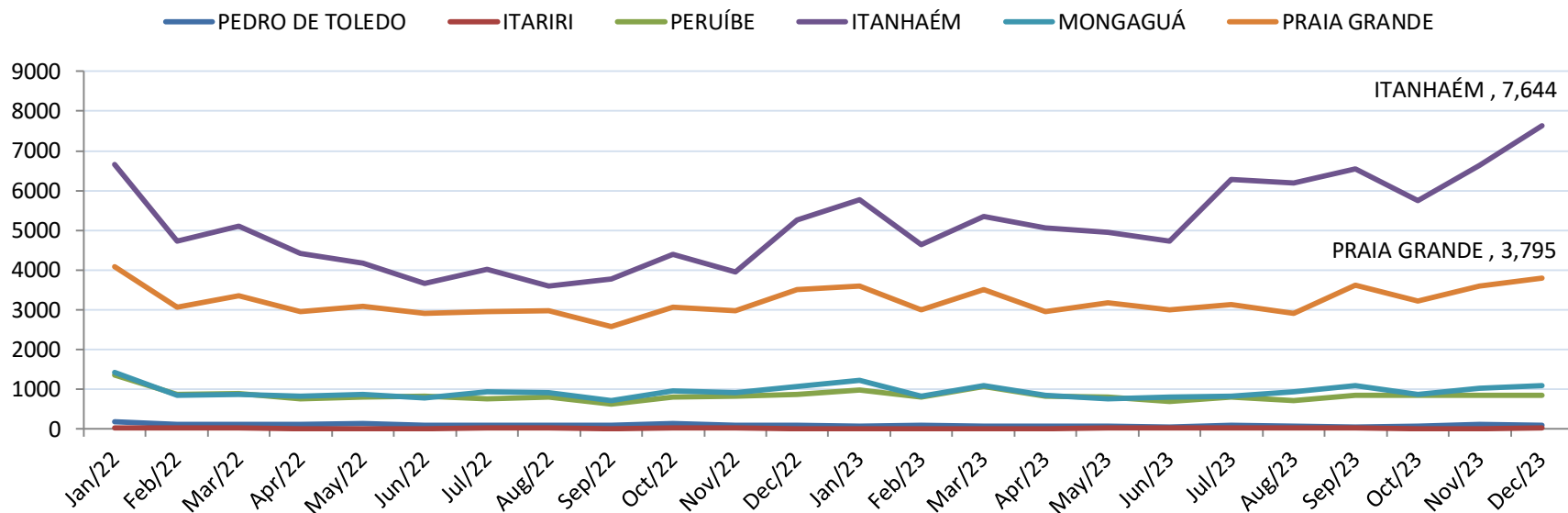
FONTE: Sistema de Informação Ambulatorial - SIA / DATASUS



SAMU REGIONAL

TOTAL DE CHAMADAS POR MUNICÍPIO					
MUNICÍPIO	SETEMBRO	OUTUBRO	NOVEMBRO	DEZEMBRO	TOTAL
PEDRO DE TOLEDO	53	83	122	103	361
ITARIRI	22	14	09	19	64
PERUÍBE	846	844	857	857	3.404
ITANHAÉM	6.539	5.755	6.625	7.644	26.563
MONGAGUÁ	1.084	868	1.033	1.101	4.086
PRAIA GRANDE	3.619	3.213	3.603	3.795	14.230
TOTAL	12.163	10.777	12.249	13.519	48.708
LIGAÇÕES RECEBIDAS/DIA	405	348	408	436	399

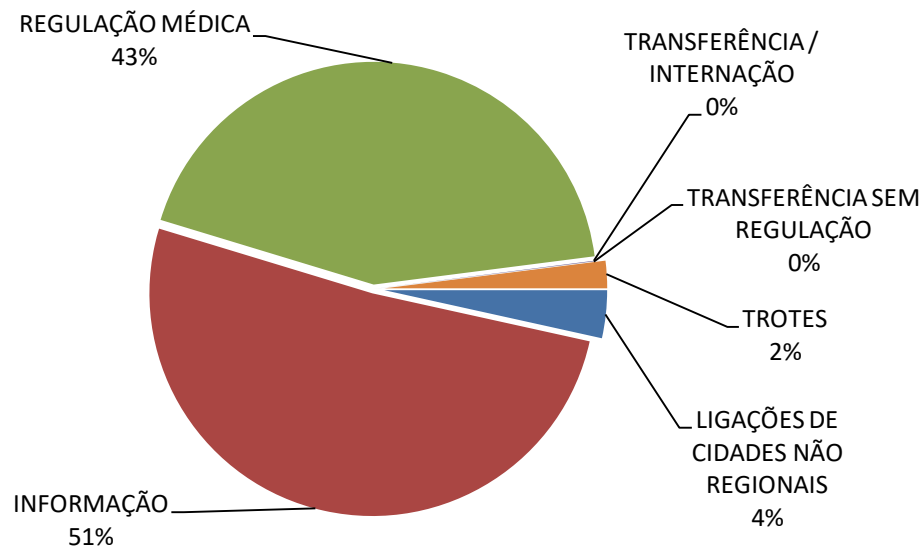
FONTE: Sistema Sys4web



SAMU REGIONAL

TIPO DE CHAMADO (REGIONAL)						
TIPO	SETEMBRO	OUTUBRO	NOVEMBRO	DEZEMBRO	TOTAL	%
LIGAÇÕES DE CIDADES NÃO REGIONAIS	444	384	426	433	1.687	3,46%
INFORMAÇÃO	6.282	5.474	6.247	6.949	24.952	51,23%
REGULAÇÃO MÉDICA	5.201	4.766	5.375	5.739	21.081	43,28%
TRANSFERÊNCIA / INTERNAÇÃO	4	5	4	6	19	0,04%
TRANSFERÊNCIA SEM REGULAÇÃO	3	0	0	0	3	0,01%
TROTOS	229	148	197	392	966	1,98%
TOTAL	12.163	10.777	12.249	13.519	48.708	100%

FONTE: Sistema Sys4web



SAMU REGIONAL

TIPO DE CHAMADO (ITANHAÉM)					
TIPO	SETEMBRO	OUTUBRO	NOVEMBRO	DEZEMBRO	TOTAL
LIGAÇÕES DE CIDADES NÃO REGIONAIS	421	371	417	414	1.623
INFORMAÇÃO	4.840	4.286	4.880	5.635	19.641
REGULAÇÃO MÉDICA	1.051	950	1.130	1.208	4.339
TRANSFERÊNCIA / INTERNAÇÃO	03	03	04	03	13
TRANSFERÊNCIA SEM REGULAÇÃO	02	0	0	0	02
TROTOS	222	145	194	384	945
TOTAL	6.539	5.755	6.625	7.644	26.563

FONTA: Sistema Sys4web

CLASSIFICAÇÃO DE ATENDIMENTO (ITANHAÉM)					
CLASSIFICAÇÃO	SETEMBRO	OUTUBRO	NOVEMBRO	DEZEMBRO	TOTAL
CLINICO	720	610	742	806	2.878
NEONATAL	0	0	0	0	0
OBSTÉTRICO	14	15	20	23	72
PEDIATRIA	18	12	11	14	55
PSIQUIATRIA	63	62	77	60	262
TRAUMA	205	202	244	259	910
OUTROS*	5.519	4.854	5.531	6.482	22.386
TOTAL	6.539	5.755	6.625	7.644	26.563
ATENDIMENTO/DIA	218	186	221	247	218

* Casos que não se enquadram nas opções da ficha de atendimento
Médico descreve a hipótese diagnóstica

FONTA: Sistema Byte7



SERVIÇOS CONTRATADOS

EMPRESA: LORENA RIBEIRO					
PROCEDIMENTO	SETEMBRO	OUTUBRO	NOVEMBRO	DEZEMBRO	TOTAL
EXAME DE ULTRASSONOGRAFIA OBSTÉTRICA	140	122	152	112	526
EXAME DE ULTRASSONOGRAFIA OBSTÉTRICA COM DOPPLER DE FLUXO OBSTÉTRICO *	15	0	0	0	15
EXAME DE ULTRASSONOGRAFIA TRANSVAGINAL	106	83	82	128	399
EXAME DE ULTRASSONOGRAFIA MAMÁRIA BILATERAL	86	53	70	96	305
EXAME DE ULTRASSONOGRAFIA ABDOMEM TOTAL	192	166	164	222	744
EXAME DE ULTRASSONOGRAFIA OUTROS **	173	143	144	193	653
TOTAL	712	567	612	751	2.642

* Os ultrassons obstétricos com Doppler estão sendo realizados no CESCRIM.

FONTE: CENTRAL REGULADORA DE VAGAS - CRV

** (ADB. SUPERIOR, APARELHO URINÁRIO, ARTICULAÇÃO, BOLSA ESCROTAL, PRÓSTATA POR VIA ABDOMINAL, TIREÓIDE, PÉLVICA)

EMPRESA: LUMIAR HEALTH CARE					
PROCEDIMENTO	SETEMBRO	OUTUBRO	NOVEMBRO	DEZEMBRO	TOTAL
LOCAÇÃO DE CONCENTRADORES DE OXIGÊNIO	58	59	58	61	236

FONTE: DIRETORIA FINANCEIRA



OUTROS SERVIÇOS CONTRATADOS

SERVIÇO CONTRATADO	FINALIDADE
LOCAÇÃO DE EQUIPAMENTO DE RAIO-X	UPA – UNIDADE DE PRONTO ATENDIMENTO
MANUTENÇÃO PREVENTIVA E CORRETIVA DE EQUIPAMENTO DE RAIO-X	CEMI – CENTRO DE ESPECIALIDADES MÉDICAS DE ITANHAÉM
LOCAÇÃO DE DIGITALIZADORA CR DIGITAL E IMPRESSORA PARA RAIO-X	CEMI E UPA
MANUTENÇÃO PREVENTIVA E CORRETIVA DE CÂMARAS DE VACINA	VIGILÂNCIA A SAÚDE
SERVIÇO DE HOME CARE E LOCAÇÃO DE VENTILADOR PULMONAR	DEMANDA JUDICIAL
LOCAÇÃO DE EQUIPAMENTOS CPAP E BIPAP	ATENDER DEMANDA DE PACIENTES
MANUTENÇÃO PREVENTIVA DOS CONSULTÓRIOS ODONTOLÓGICOS	PROGRAMA DE SAÚDE BUCAL
LOCAÇÃO DE CILINDROS DE OXIGÊNIO E RECARGA DE OXIGÊNIO	ATENDIMENTO AOS SERVIÇOS DE SAÚDE DO MUNICÍPIO;
LOCAÇÃO DE VEÍCULO	EMAD - EQUIPE MULTIDISCIPLINAR DE ATENÇÃO DOMICILIAR
REFORMA DE IMOBILIÁRIOS	TODOS SERVIÇOS
LOCAÇÃO DE VEÍCULO ADAPTADO	REDE ESPECIALIZADA
TRANSPORTE TERCEIRIZADO DE PACIENTES FORA DO DOMICÍLIO	REDE ESPECIALIZADA
MANUTENÇÃO DE EQUIPAMENTOS HOSPITALARES	REDE ESPECIALIZADA, PRIMÁRIA E URGÊNCIA
SERVIÇO DE LAVANDERIA	UPA – UNIDADE DE PRONTO ATENDIMENTO
SERVIÇO DE DESINSETIZAÇÃO	TODOS SERVIÇOS
SERVIÇO DE ROÇADO E CAPINAGEM	TODOS SERVIÇOS
LOCAÇÃO DE MONITORES	UPA – UNIDADE DE PRONTO ATENDIMENTO



OUTROS SERVIÇOS CONTRATADOS

SERVIÇO CONTRATADO	FINALIDADE
LOCAÇÃO DE VENTILADOR PULMONAR	UPA – UNIDADE DE PRONTO ATENDIMENTO
SERVIÇO DE GRÁFICA	TODOS SERVIÇOS
SERVIÇO DE INFORMATIZAÇÃO	TODOS SERVIÇOS
SERVIÇO DE DOSIMETRIA	UPA E CEMI
SERVIÇO LIMPEZA DE FOSSA	TODOS SERVIÇOS
COMODATO DE EQUIPAMENTO DE HEMOGRAMA	LABORATÓRIO MUNICIPAL
MANUTENÇÃO PREVENTIVA DO GERADOR	UPA E VIGILÂNCIA
SERVIÇO DE SOLUÇÃO INTEGRADA DE GESTÃO DE SOFTWARE, INFRAESTRUTURA E COMUNICAÇÃO	SAMU
MANUTENÇÃO DE EQUIPAMENTO DE PABX	SAMU
AQUISIÇÃO DE TESTES DE DIAGNÓSTICOS COM CONCESSÃO DE DOIS APARELHOS DE BIOQUÍMICA	LABORATÓRIO E UPA
FORNECIMENTO DE REFEIÇÕES PACIENTES E FUNCIONÁRIOS	UPA, SAMU, LABORATÓRIO E CAPS (i, AD e II)
MANUTENÇÃO DE EQUIPAMENTO DE LABORATÓRIO	LABORATÓRIO MUNICIPAL
LOCAÇÃO DE EXAME DE GASOMETRIA	LABORATÓRIO MUNICIPAL
LABORATÓRIO DE APOIO	LABORATÓRIO MUNICIPAL
PROGRAMA NACIONAL DE CONTROLE DE QUALIDADE DE EXAMES	LABORATÓRIO MUNICIPAL
COMODATO DE TIRAS REAGENTES	CEDI E USFS
CONTRATO DE EXAMES SOROLOÓGICOS	LABORATÓRIO MUNICIPAL
CONTRATO DE LIMPEZA DE CAIXA D'ÁGUA	TODOS SERVIÇOS
CONTRATO DE EXAMES CITOPATOLÓGICOS	LABORATÓRIO MUNICIPAL



ATENÇÃO ESPECIALIZADA

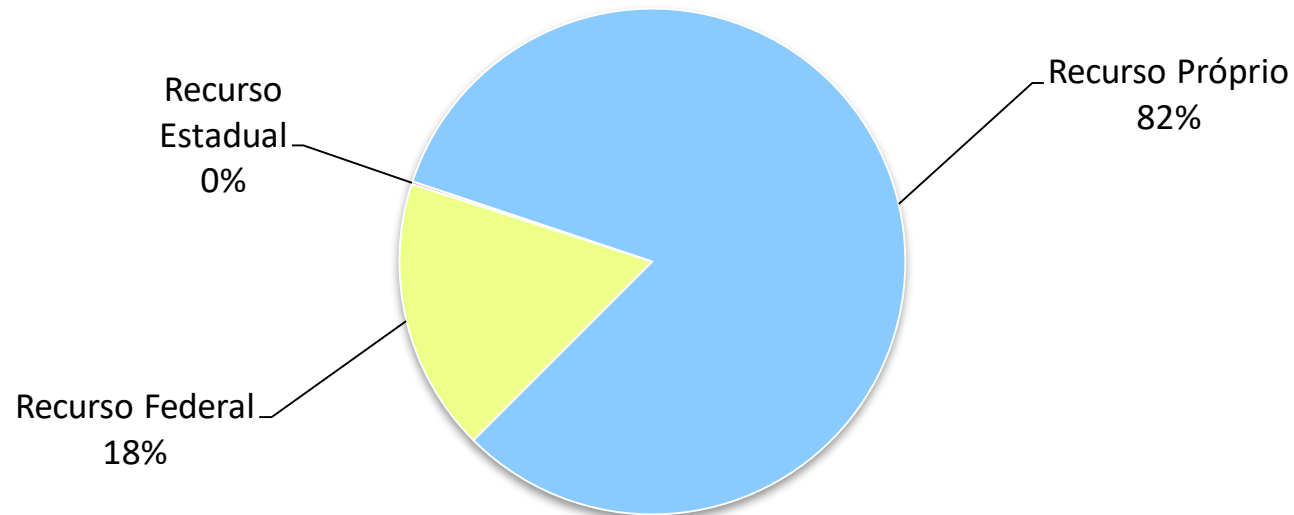
Número de funcionários: 182

Repasse de Recurso Federal mensal: R\$ 424.047,52

Recurso Estadual mensal: R\$ 4.242,33 (CEDI)

Recurso Próprio mensal: R\$ 1.999.785,26

Total: R\$ 2.428.075,11



ATENÇÃO ESPECIALIZADA

PROCEDIMENTOS APROVADOS					
UNIDADE DE SAÚDE	SETEMBRO	OUTUBRO	NOVEMBRO	DEZEMBRO	TOTAL
CAPS AD	820	1.167	1.210	359*	3.556
CAPS i	2.521	2.213	1.739	2.061*	8.534
CAPS II	8.052	8.528	6.627	4.644*	27.851
CEDI	908	1.420	1.253	1.437*	5.018
CEMI (ESPECIALIDADES)	7.653	7.930	6.326	5.447*	27.356
CENTRAL DE TRANSPORTES	1.424	930	2.531	1.156*	6.041
CEO	693	797	1.036	669*	3.195
CESCRIM	1.284	1.212	1.034	975*	4.505
CINI	1.370	1.466	1.449	1.049*	5.334
CMR	890	1.051	923	533*	3.397
FISIOTERAPIA	2.451	2.446	1.837	1.523*	8.257
TOTAL	28.066	29.160	25.965	19.853	103.044
%	27,24%	28,30%	25,20%	19,27%	100%

* Dados parciais

FONTE: Sistema de Informação Ambulatorial - SIA / DATASUS



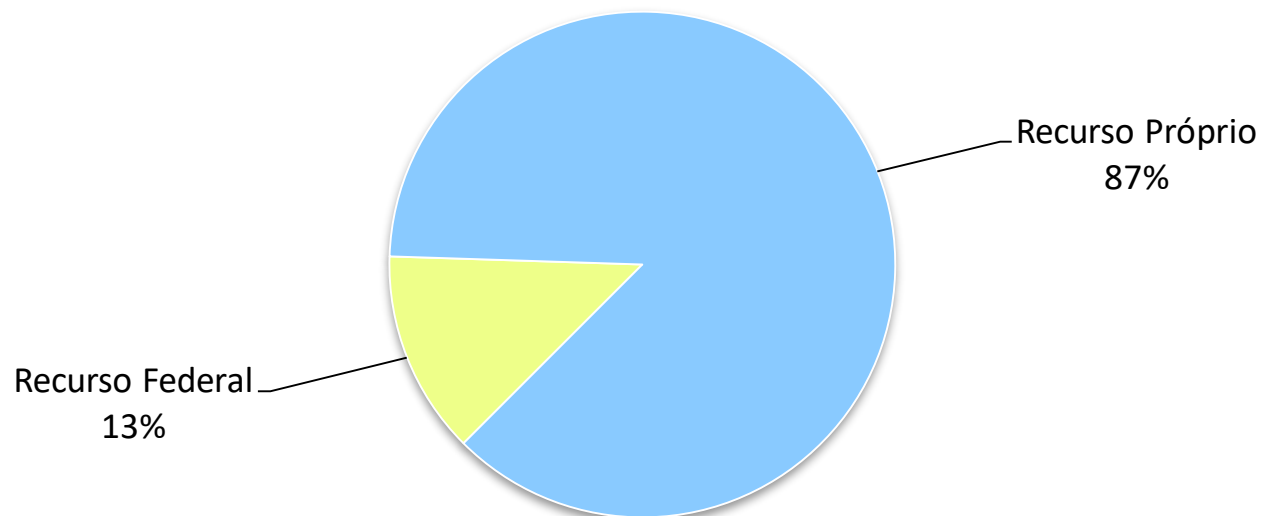
LABORATÓRIO MUNICIPAL

Número de funcionários: 25

Repasse de Recurso Federal mensal: R\$ 35.337,29

Recurso Próprio mensal: R\$ 236.247,37

Total: R\$ 271.584,66



LABORATÓRIO MUNICIPAL

PROCEDIMENTOS APROVADOS					
LABORATÓRIO	SETEMBRO	OUTUBRO	NOVEMBRO	DEZEMBRO	TOTAL
PROCEDIMENTOS	73.036	75.568	66.088	61.559*	276.251
%	26,44%	27,35%	23,92%	22,28%	100%

* Dados parciais

FONTE: Sistema de Informação Ambulatorial - SIA / DATASUS

EXAMES REALIZADOS						
SETOR	SETEMBRO	OUTUBRO	NOVEMBRO	DEZEMBRO	TOTAL	EXEMPLOS
BIOQUÍMICA	49.530	51.675	46.005	41.021	188.231	> Ácido Úrico; Albumina; Cloro; Colesterol; Creatinina; Potássio; Uréia; etc.
HORMÔNIOS	4.716	5.300	4.970	3.791	18.777	> BHCG; Ferritina; Tiroxina Livre; Progesterona; etc.
SOROLOGIA	3.681	5.558	4.929	3.495	17.663	> Hepatite; Fator Reumatoide; HIV; Toxoplasmose; VDRL; etc.
HEMATOLOGIA	8.656	9.038	8.130	7.676	33.500	> ABO RH; Hemograma Completo; Hemossedimentação; etc.
PARASITOLOGIA	1.159	1.252	1.039	830	4.280	> Isospora Belli; Parasitológico de Fezes; etc.
URINÁLISE	4.396	4.639	4.158	3.808	17.001	> Urina Tipo I; Dimorfisco Eritrocitário.
MICROBIOLOGIA	420	469	411	347	1.647	> Cultura; Espermograma; Pesquisa de Fungos; etc.
BACTERIOLOGIA	219	83	84	87	473	> Baciloscopia; Cultura BK.
ANATOMIA PATOLÓGICA	101	69	43	75	288	> Anatomia Patológica.
APOIO	896	599	548	429	2.472	> CA125, CA15.3, Cobre; Eletrofore de Proteínas; IGE; TSH; Zinco; etc.

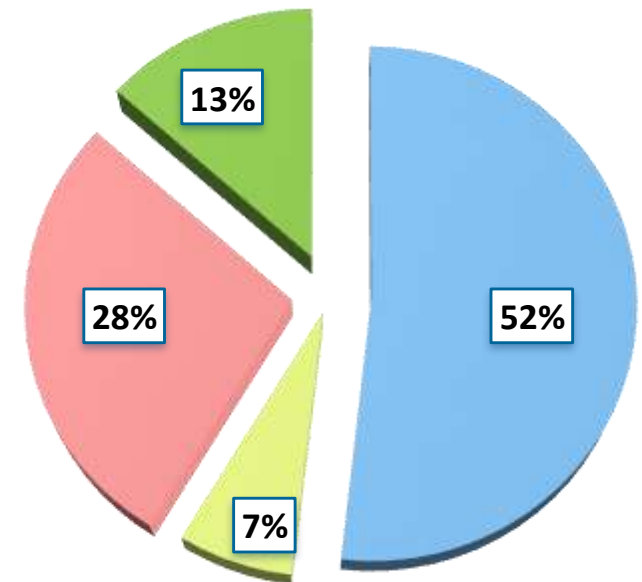
FONTE: Sistema TM Interface



SOLICITAÇÃO DE EXAMES POR UNIDADE					
UNIDADE	SET	OUT	NOV	DEZ	TOTAL
USF BELAS ARTES	4.364	5.500	4.359	4.369	18.592
USF CENTRO	5.197	5.425	4.636	3.618	18.876
USF CORONEL	2.934	2.870	2.536	1.740	10.080
USF GAIVOTA	3.004	3.114	2.855	1.937	10.910
USF GRANDESP	3.092	3.090	3.362	1.653	11.197
USF GUAPIRANGA	4.998	4.759	4.223	3.187	17.167
USF GUAPURÁ	2.490	3.189	2.822	2.286	10.787
USF LOTY	3.367	5.425	2.523	1.732	13.047
USF OÁSIS	3.081	2.551	2.407	1.856	9.895
USF SAVOY	5.089	5.039	4.777	4.712	19.617
USF SUARÃO	2.312	2.642	2.426	1.799	9.179
CAPS AD	266	421	480	399	1.566
CAPS I	34	65	37	13	149
CAPS II	799	771	603	306	2.479
CEDI	1.574	2.559	1.907	1.955	7.995
CEMI	85	133	111	59	388
CENTRO DE INFECTOLOGIA	1.670	1.654	1.685	1.042	6.051
CEO	2	1	1	2	6
CESCRIM PAULA VEGAS	154	263	231	230	878
UPA	18.997	20.489	19.462	21.463	80.411
LABORATÓRIO MUNICIPAL	10.635	11.498	9.117	7.505	38.755
TOTAL	74.144	81.458	70.560	61.863	288.025

LABORATÓRIO MUNICIPAL

SOLICITAÇÃO DE EXAMES POR DEPARTAMENTO	
REDE DE ATENÇÃO PRIMÁRIA	149.347
REDE DE ATENÇÃO ESPECIALIZADA	19.512
UNIDADE DE PRONTO ATENDIMENTO	80.411
LABORATÓRIO MUNICIPAL	38.755
TOTAL	288.025



- REDE DE ATENÇÃO PRIMÁRIA
- REDE DE ATENÇÃO ESPECIALIZADA
- UNIDADE DE PRONTO ATENDIMENTO
- LABORATÓRIO MUNICIPAL

FONTE: Sistema TM Interface



PROGRAMA IST/AIDS e HEPATITES VIRAIS

AÇÕES
Palestras sobre prevenção as IST/HIV/Aids em 6 escolas municipais e estaduais. Nesse período o Programa IST/Aids conversou com 553 jovens.
Projeto Gaivota onde é realizado o trabalho de prevenção com profissionais do sexo. Foram feitas 6 visitas em 9 casas noturnas. Informando sobre prevenção, transmissão, PEP sexual, PrEP, importância do preventivo e teste rápido.
Palestra sobre prevenção ao HIV e as IST's para 50 funcionários da empresa Elektro.
Campanha Fique Sabendo realizado em todas as Unidades de Saúde. Testagem para a população geral em frente ao HRJR e 61 pessoas fizeram o teste rápido de HIV e Sífilis.

TESTES RÁPIDOS	3º QUAD.
TESTE RÁPIDO DE HIV	2.296
TESTE RÁPIDO DE SÍFILIS	2.394
TESTE RÁPIDO DE HEPATITE B	1.091
TESTE RÁPIDO DE HEPATITE C	1.094
TOTAL	6.875

INSUMOS DISTRIBUÍDOS	3º QUAD.
PRESERVATIVOS MASCULINOS	88.984
PRESERVATIVOS FEMININOS	2.722
SACHÊS DE GEL LUBRIFICANTES	7.900
TOTAL	99.606



AGENDAMENTO EXTERNO - CRV

Transporte sanitário e Central Reguladora de Vagas custeado exclusivamente com recursos próprios: R\$ 647.725,70/mês

RESUMO 3º QUADRIMESTRE 2023			
AME PRAIA GRANDE / AME SANTOS E HGA	AGENDAMENTOS	AUSENTES	%
TOTAL DE CONSULTAS	3.300	842	25,52
TOTAL DE EXAMES	3.459	562	16,25

FONTE: Central Reguladora de Vagas - CRV

Obs.: As faltas podem resultar na diminuição das vagas ofertadas pelo AME Praia Grande, AME Santos e HGA, ou seja, quanto mais faltas, menos vagas.

Consultas: Alergologia; Cardiologia; Cirurgia Geral; Cirurgia Vascular; Dermatologia; Endocrinologia; Fisioterapia; Ginecologia, Mastologia; Nefrologia; Neurologia; Neurologia Pediátrica; Oftalmologia; Ortopedia; Otorrinolaringologia; Pneumologia; Pré-Natal Alto Risco – Obstetrícia; Proctologia; Urologia; Reumatologia; entre outros.

Exames: Audimetria/Impedanciometria; Colonoscopia; Ecocardiograma; Eletroencefalograma; Eletroneuromiografia; Endoscopia Digestiva Alta; Espirometria; Mamografia; Raio X; Teste Ergométrico; Ultrassonografia; entre outros.



AGENDAMENTO DE TRANSPORTE

Número de Pessoas Transportada 3º quadrimestre/2023					
Destino	SETEMBRO	OUTUBRO	NOVEMBRO	DEZEMBRO	TOTAL
Santos 09h	444	497	450	414	1.805
Santos 05h	546	593	538	570	2.247
São Paulo 08h	235	274	222	208	939
São Paulo 05h	484	511	505	443	1.943
Hemodiálise	1.799	1.799	1.746	1.746	7.090
Casa Esperança	28	34	32	24	118
*Demanda especial	166	242	191	193	792
Carro Registro	139	107	121	97	464
Extra Santos	58	177	181	183	599
Extra São Paulo	62	21	39	11	133
Adaptado	132	30	0	0	162
TOTAL	4.093	4.285	4.025	3.889	16.292

* Demanda Especial: Piracicaba, Bauru, Ribeirão Preto, Sorocaba e algumas viagens Santos e São Paulo.

FONTE: Central de Agendamento de Transporte

Número de Pessoas Transportada 3º quadrimestre/2022					
Destino	SETEMBRO	OUTUBRO	NOVEMBRO	DEZEMBRO	TOTAL
TOTAL	3.655	3.715	3.644	3.787	14.801

FALTAS				
SETEMBRO	OUTUBRO	NOVEMBRO	DEZEMBRO	TOTAL
91	102	101	99	393

FONTE: Central de Agendamento de Transporte



ATENÇÃO PRIMÁRIA EM SAÚDE

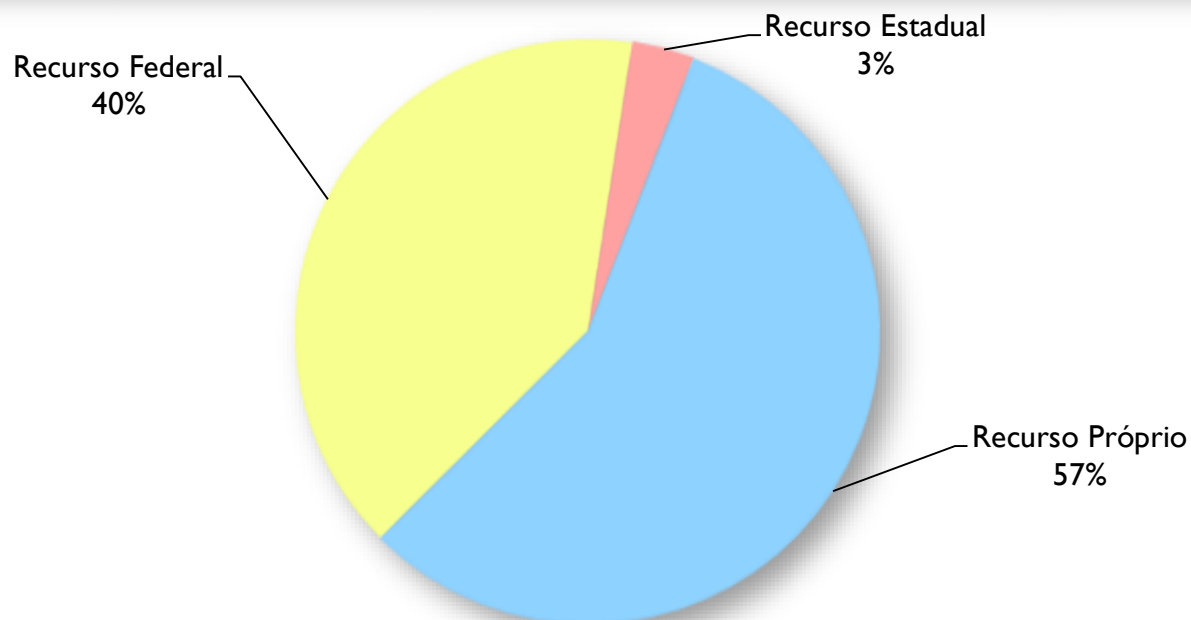
Número de funcionários: 344

Repasse de Recurso Federal mensal: R\$ 1.180.841,23

Repasse de Recurso Estadual mensal: R\$ 102.580,12

Recurso Próprio mensal: R\$ 1.674.224,76

Total: R\$ 2.957.646,11



ATENÇÃO PRIMÁRIA EM SAÚDE

PROCEDIMENTOS APROVADOS						
UNIDADE DE SAÚDE	Nº DE EQUIPES	SETEMBRO	OUTUBRO	NOVEMBRO	DEZEMBRO	TOTAL
USF BELAS ARTES	4	8.543	7.975	7.558	8.060*	32.136
USF CENTRO	3	9.103	7.639	5.228	4.722*	26.692
USF CORONEL	1	2.325	4.143	3.814	2.025*	12.307
USF GAIVOTA	2	5.412	6.575	5.298	5.342*	22.627
USF GRANDESP	2	4.111	3.889	1.884	1.189*	11.073
USF GUAPIRANGA	3	8.230	5.787	4.094	3.637*	21.748
USF GUAPURÁ	2	3.741	4.576	4.368	3.297*	15.982
USF LOTY	2	4.163	4.505	3.122	2.880*	14.670
USF OÁSIS	2	3.460	2.512	4.236	1.790*	11.998
USF SAVOY	3	4.503	5.166	4.563	4.528*	18.760
USF SUARÃO	2	4.928	5.276	4.571	3.813*	18.588
EMAD	-	1.569	1.476	1.270	931*	5.246
ACADEMIA DA SAÚDE	-	17	11	0	8*	36
TOTAL	26	60.105	59.530	50.006	42.222	211.863
%	-	28,37%	28,10%	23,60%	19,93%	100%

* Dados parciais



SAÚDE BUCAL



Você sabia que o Brasil é um dos únicos países do mundo que oferece Odontologia 100% gratuita no sistema público de saúde?



PROGRAMA DE SAÚDE BUCAL

UNIDADES DE SAÚDE	POPULAÇÃO ADSCRITA	EQUIPES DE SAÚDE	EQUIPES DE S. BUCAL (ESB)
USF. BELAS ARTES	18.788	4	1
USF. CENTRO	13.959	3	1
USF. CORONEL	5.916	1	1
USF. GAIVOTA	10.216	2	2
USF. GRANDESP	8.555	2	1
USF. GUAPIRANGA	11.392	3	2
USF. GUAPURÁ	2.295	2	1
USF. LOTY	6.479	2	1
USF. OÁSIS	8.164	2	2
USF. SAVOY	12.630	3	2
USF. SUARÃO	12.938	2	1
TOTAL	111.332	26	15

FONTE: SISAB

PROGRAMA DE SAÚDE BUCAL NA ATENÇÃO ESPECIALIZADA

Especialidade	Numero de Dentistas
Endodontia	01
Periodontia	01
Semiologia / Cirurgia	01
Pacientes Especiais	01

FONTE: Coord. de Saúde Bucal



PROGRAMA DE SAÚDE BUCAL

DADOS SOBRE PRODUÇÃO – 3º QUADRIMESTRE DE 2023 – ATENÇÃO ESPECIALIZADA

CONSULTAS - SAÚDE BUCAL – CENTRO ESPECIALIZADO EM ODONTOLOGIA					
UNIDADE	SETEMBRO	OUTUBRO	NOVEMBRO	DEZEMBRO	TOTAL
CEO	224	221	327	209	981
%	22,83%	22,53%	33,33%	21,30%	100%

PROCEDIMENTOS - SAÚDE BUCAL - CENTRO ESPECIALIZADO EM ODONTOLOGIA					
UNIDADE	SETEMBRO	OUTUBRO	NOVEMBRO	DEZEMBRO	TOTAL
CEO	695	799	1.039	670	3.203
%	21,70%	24,95%	32,44%	20,92%	100%

* Dados parciais

FONTE: SIGSM



PROGRAMA DE SAÚDE BUCAL

DADOS SOBRE PRODUÇÃO – 3º QUADRIMESTRE DE 2023 – ATENÇÃO PRIMÁRIA À SAÚDE

CONSULTAS - SAÚDE BUCAL – APS					
UNIDADE	SETEMBRO	OUTUBRO	NOVEMBRO	DEZEMBRO	TOTAL
BELAS ARTES	137	0	3	134	274
CENTRO	154	37	90	57	338
CORONEL	112	197	175	139	623
GAIVOTA	249	398	334	307	1.288
GRANDESP	0	56	178	86	320
GUAPIRANGA	342	328	319	246	1.235
GUAPURÁ	0	0	0	0	0
LOTY	160	198	63	173	594
OÁSIS	131	23	255	133	542
SAVOY	281	342	239	223	1.085
SUARÃO	104	145	131	149	529
TOTAL	1.670	1.724	1.787	1.647	6.828
%	24,46%	25,25%	26,17%	24,12%	100%

* Dados parciais

FONTE: PEC Centralizador



PROGRAMA DE SAÚDE BUCAL

DADOS SOBRE PRODUÇÃO – 3º QUADRIMESTRE DE 2023 – ATENÇÃO PRIMÁRIA À SAÚDE

PROCEDIMENTOS - SAÚDE BUCAL - APS					
UNIDADE	SETEMBRO	OUTUBRO	NOVEMBRO	DEZEMBRO	TOTAL
BELAS ARTES	272	0	3	297	572
CENTRO	517	115	223	192	1.047
CORONEL	175	317	277	239	1.008
GAIVOTA	443	944	723	795	2.905
GRANDESP	0	97	391	215	703
GUAPIRANGA	342	1.216	1.079	892	3.529
GUAPURÁ	0	0	0	0	0
LOTY	216	360	79	257	912
OÁSIS	342	66	640	283	1.331
SAVOY	442	1.236	940	862	3.480
SUARÃO	155	203	187	255	800
TOTAL	2.904	4.554	4.542	4.287	16.287
%	17,83%	27,96%	27,89%	26,32%	100%

* Dados parciais

FONTE: PEC Centralizador



VIGILÂNCIA EM SAÚDE

3º QUADRIMESTRE 2023



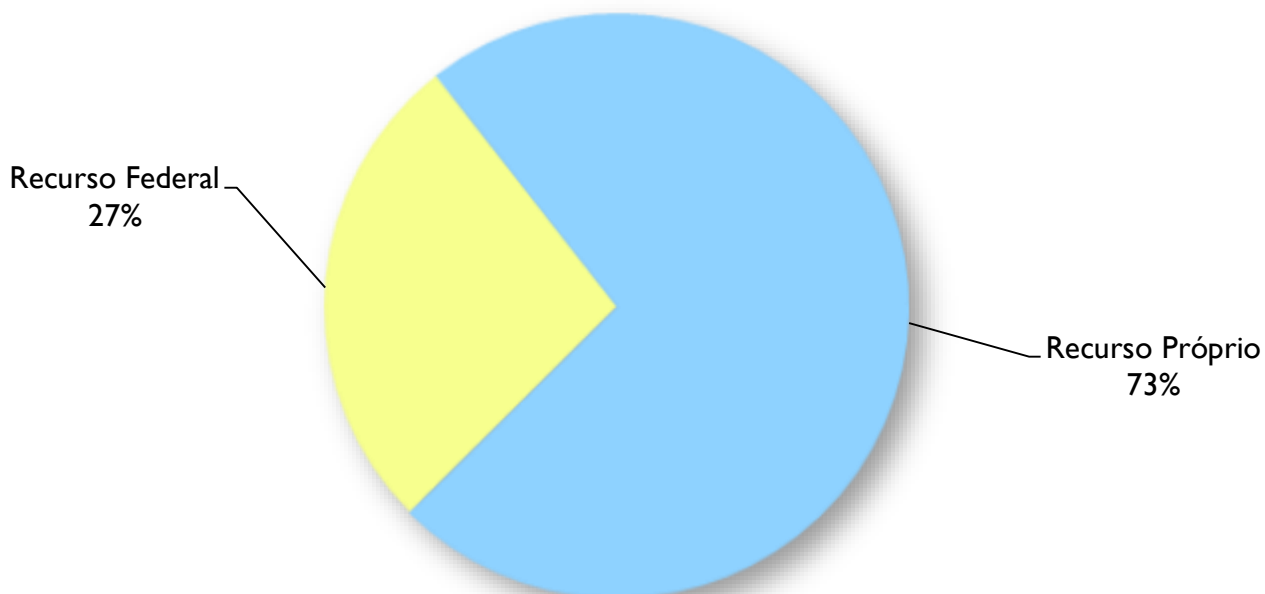
VIGILÂNCIA EM SAÚDE

Número de funcionários: 63

Repasse de Recurso Federal mensal: R\$ 103.324,74

Recurso Próprio mensal: R\$ 280.395,20

Total: R\$ 383.719,94



SETOR DE COMBATE A ENDEMIAS

ENTENDENDO AS ATIVIDADES DE COMBATE A ARBOVIROSES

AÇÃO	DESCRIÇÃO
VISITA Á IMÓVEIS	PREVENÇÃO E ORIENTAÇÃO AO MORADOR EM RELAÇÃO AS ARBOVIROSES (DENGUE, ZIKA, FEBRE AMARELA E CHIKUNGUNYA)
BLOQUEIO CONTRA CRIADOUROS	ELIMINAÇÃO DE POSSÍVEIS CRIADOUROS, QUANDO HÁ CASOS SUSPEITOS E CONFIRMADOS DAS DOENÇAS NA REGIÃO.
P.E.-PONTO ESTRATÉGICO	LOCAL COM ALTO NÚMEROS DE RECIPIENTES (FERRO VELHOS, RECICLAGENS, ETC)
I.E.-IMÓVEIS ESPECIAIS	LOCAL COM GRANDE ROTATIVIDADE DE PESSOAS (PRÉDIOS PÚBLICOS E PRIVADOS, ESCOLAS, ETC)
NEBULIZAÇÃO PORTATIL	APLICAÇÃO DE INSETICIDA, QUANDO HÁ CASOS CONFIRMADOS DE DENGUE OU SUSPEITO DE ZIKA, FEBRE AMARELA E CHIKUNGUNYA)
PENDÊNCIA	NUMERO DE CASAS NÃO ATINGIDAS PELA VISITA DOS AGENTES(FECHADA, RECUSA, TEMPORADA, ETC)
AÇÕES EDUCATIVAS	AÇÕES,ATIVIDADES E PROGRAMAS DESENVOLVIDOS POR PROFISSIONAIS PARA CONSCIENTIZAR E ALERTAR A POPULAÇÃO SOBRE COMO SE PREVENIR CONTRA O Aedes.
ADL	(AVALIAÇÃO DE DENSIDADE LARVARIA) ATIVIDADE DE VISTORIA DOS IMÓVEIS NA CIDADE DE FORMA AMOSTRAL E QUE TEM POR OBJETIVO QUANTIFICAR A INFESTAÇÃO DE MOSQUITOS EM TODAS AS ÁREAS DO MUNICÍPIO.
LIRA	(LEVANTAMENTO RÁPIDO DE ÍNDICES PARA O Aedes Aegypti) METODOLOGIA QUE PERMITE O CONHECIMENTO DE FORMA RÁPIDA, POR AMOSTRAGEM, DA QUANTIDADE DE IMÓVEIS COM A PRESENÇA DE RECIPIENTES COM LARVAS DE Aedes Aegypti.





PLANO MUNICIPAL DE COMBATE A ARBOVIRÓSES

3º Quadrimestre	Bloqueio	Nebulização	Visita a Imóveis – ACE	Visita a Imóveis – ACS
Trabalhadas	1.384	69	2.484	1.831
Fechadas	2.359	112	3.655	09
Recusas	86	0	115	0
TOTAL	3.829	181	6.254	1.840

FONTE: SISAWEB/atividade de vigilância e controle do aedes aegypti





PLANO MUNICIPAL DE COMBATE A ARBOVIRÓSES

O Ministério da Saúde possui três classificações de ADL/LIRA: até 1,0% o resultado é satisfatório; de 1,1% a 3,9% é estado de alerta; e acima de 4,0% é considerado alto risco para epidemia de doenças arbovirose.

Tipo de Imóveis	Meta de visitas	Visitas realizadas	Fechados	Cobertura %	Positividade %
Ponto Estratégicos	270	177	0	65.6	2.82
Imóveis Especiais	93	144	0	154.8	9.72

ADL/LIRA				
Área	Trabalhadas	Fechados	Recusas	Positividade %
Área 1: entre Centro, Suarão e Marrocos (Lado Praia)	524	726	46	1.91
Área 2: entre Oásis, Aguapeú e Loty (Lado morro)	543	1.014	32	3.13
Área 3: entre Cibratel II, Coronel e Praia dos Sonhos	514	634	13	2.72
Área 4: entre Gaivota, Jardim Anchieta e Tupy	430	857	32	1.63
TOTAL À NIVEL MUNICIPAL	2.011	3.231	123	3.2

FONTE: SISAWEB/atividade de vigilância e controle do aedes aegypti





SETOR DE COMBATE A ENDEMIAS

Ações Educativas em parceria com outros Setores



SEMANA DE PREVENÇÃO FEBRE MACULOSA



AÇÕES EM RECICLAGENS



PALESTRA ESCOLA MUNICIPAL



OUTUBRO ROSA



PROGRAMA ILUMINA ITANHAÉM



SEMANA ESTADUAL ARBOVIROSES

PUBLICO ALVO ATINGIDO NAS AÇÕES (entre os meses: 9, 10, 11 e 12/2023)

5.329



DIVISÃO DE VIGILÂNCIA EPIDEMIOLÓGICA

DOENÇAS DE NOTIFICAÇÕES COMPULSORIA AGRAVOS NOTIFICADOS (TOTAL DE CASOS SUSPEITOS)	SET	OUT	NOV	DEZ	TOTAL
DENGUE	19	35	20	22	96
CHIKUNGUNYA	0	0	05	0	05
ZIKA	0	0	0	0	00
HANSENIASE	01	0	0	0	01
LEPTOSPIROSE	0	01	01	01	03
SIFILIS CONGENITA	0	0	02	0	02
ACIDENTE ANIMAIS PEÇONHENTOS	0	06	04	05	15
MENINGITES	0	0	0	0	00
RUBEOLA	0	0	01	0	01
SARAMPO	0	0	0	01	01
HEPATITES VIRAIS	04	04	09	04	21
IST	128	37	47	29	241
TUBERCULOSE (CASOS NOVOS)	06	02	05	04	17
COVID-19	53	3.459	2.155	702	6.369
MONKEYPOX	0	0	0	01	01
TOTAL DE NOTIFICAÇÕES	211	3.544	2.249	769	6.773

FONTE: SINANET/ SINAN.SAUDE.GOV.BR



DIVISÃO DE VIGILÂNCIA EPIDEMIOLÓGICA

DOENÇAS DE NOTIFICAÇÕES COMPULSORIA <u>CONFIRMADOS</u>	SET	OUT	NOV	DEZ	TOTAL
DENGUE	04	04	02	08	18
CHIKUNGUNYA	0	0	0	0	0
ZIKA	0	0	0	0	0
HANSENIASE	01	0	0	0	01
LEPTOSPIROSE	0	0	01	0	01
SIFILIS CONGENITA	0	0	02	0	02
ACIDENTE ANIMAIS PEÇONHENTOS	0	06	04	05	15
MENINGITES	0	0	0	0	00
RUBEOLA	0	0	0	0	00
SARAMPO	0	0	0	0	00
HEPATITES VIRAIS	04	04	09	04	21
IST	128	37	47	29	241
TUBERCULOSE (CASOS NOVOS)	06	02	05	04	17
COVID-19	53	1.158	552	75	1.838
MONKEYPOX	0	0	0	0	00
TOTAL DE CASOS CONFIRMADOS	196	1.211	622	125	2.154

FONTE: SINANNET /TBWEB



DIVISÃO DE VIGILÂNCIA EPIDEMIOLÓGICA

DOENÇAS DE NOTIFICAÇÕES COMPULSORIA – COMPARATIVO DE <u>NOTIFICADOS</u> E <u>CONFIRMADOS</u>	NOTIFICADO	CONFIRMADO	POSITIVIDADE %
DENGUE	96	18	18.75%
CHIKUNGUNYA	05	00	0%
ZIKA	0	0	0
HANSENIASE	01	01	100%
LEPTOSPIROSE	03	01	33.33%
SIFILIS CONGENITA	02	02	100%
ACIDENTE ANIMAIS PEÇONHENTOS	15	15	100%
MENINGITES	0	0	0
RUBEOLA	01	00	0%
SARAMPO	01	00	0%
HEPATITES VIRAIS	21	21	100%
IST	241	241	100%
TUBERCULOSE (CASOS NOVOS)	17	17	100%
COVID-19	6.369	1.838	28,85%
MONKEYPOX	01	00	0%
TOTAL DE CASOS CONFIRMADOS	6.773	2.154	-

FORTE: SINANNET



DIVISÃO DE VIGILÂNCIA EPIDEMIOLÓGICA

DADOS EPIDEMIOLÓGICOS	SET	OUT	NOV	DEZ	TOTAL
Nascidos Vivos (Ocorridos no Município) e digitados pelo SVE	196	228	205	216	845
Nascidos Vivos (Residente)	107	103	87	95	392
Nascidos Vivos < 2500 gr. (Residentes no município)	08	12	08	09	37
Mãe adolescente (Residência - (SINASC) < 17 anos	03	03	06	05	17
Nº Consulta Pré Natal de 1-3 (SINASC)	06	06	08	02	22
Nº Consulta Pré Natal de 4-6 (SINASC)	15	16	09	15	55
Nº Consulta Pré Natal de 7 e + (SINASC)	84	80	70	78	312
Óbitos (Residente no Município) Total e digitados - SVE	87	92	81	67	327
Natimorto (Residentes no Município) e Investigados pelo SVE	0	0	0	01	01
Óbito < 28 dias (Residente)	0	02	01	0	03
Óbitos < 1 ano (Residentes no Município) e Investigados pelo SVE	0	03	01	0	04
Óbito Materno (Residentes)	0	0	0	0	00
Óbitos de Mulheres em Idade Fértil 10-49 (Residentes) Investigado - SVE	07	04	06	05	22
Óbito mulher câncer colo útero (Residente)	02	01	00	01	04
Óbito mulher câncer Mama (Residente)	02	00	05	00	07

FONTE: SIM/SINASC

Data: 04/09/23



DIVISÃO DE VIGILÂNCIA EPIDEMIOLÓGICA

ÓBITOS	SET	OUT	NOV	DEZ	TOTAL
Óbitos Causa Indeterminada (Residentes) e Investigado pelo SVE	02	02	03	02	09
Óbito por Doenças Cerebrovasculares (Residentes)	04	06	09	05	24
Óbito por Diabetes (Residentes)	06	07	01	04	18
Óbitos Doenças hipertensivas e Infartos do Miocárdio (IAM) (Residentes)	08	13	10	08	39
Óbitos por COVID-19	01	03	00	01	05
Óbitos por Dengue	0	0	0	0	0

FONTE: SIM – SISTEMA DE INFORMAÇÃO DE MORTALIDADE



CAMPANHA INFLUENZA

CATEGORIA	DOSE APLICADA	COBERTURA
IDOSO	16.089	75,82%
CRIANÇA	3.922	40,74%
GESTANTE	671	69,68%
TRABALHADOR SAÚDE	846	25,38%
POPULAÇÃO GERAL	16.833	25,94%

Fonte: SI-PNI

VACINA DE ROTINA

SETEMBRO	OUTUBRO	NOVEMBRO	DEZEMBRO	TOTAL
2.687	2.633	2.308	1.755	9.383

Vacinas: VIP, Pentavalente, Pneumocócica, Rotavírus, Meningocócica C, Sarampo, Varicela, Febre Amarela, DTP e DTPA.

Fonte: SIGSM- ITANHAÉM



DIVISÃO DE VIGILÂNCIA SANITÁRIA

ATIVIDADES/AÇÕES	3º QUADRIMESTRE
Inspeções Programadas (licença inicial, renovação e inspeção de rotina)	182
Inspeção para Atendimento à Denúncias	38
Solicitação de Inspeção por Outros Órgãos (Delegacia, Promotoria, etc...)	16
Total de Inspeções Realizadas	236
Coleta de Amostra de Água – Programa Estadual PRÓ-ÁGUA	77
TOTAL DE AÇÕES	313

Fonte: SIVISA – Sistema de Informação em Vigilância Sanitária e Sistema de Protocolo de Denúncias da VISA-Itanhaém

DENÚNCIAS PROTOCOLADAS	3º QUADRIMESTRE
Estabelecimento de Alimentos	21
Farmácias e Drogarias	01
Serviços de Saúde	08
Criação de Animais	08
Falta de Higiene e lixo em residências, terrenos, sucatas e vias públicas	11
TOTAL	49

Fonte: SIVISA – Sistema de Informação em Vigilância Sanitária e Sistema de Protocolo de Denúncias da VISA-Itanhaém



VIGILÂNCIA EM SAÚDE

PROCEDIMENTOS APROVADOS					
VISA	SETEMBRO	OUTUBRO	NOVEMBRO	DEZEMBRO	TOTAL
PROCEDIMENTOS	128	90	81	72	371
%	34,50%	24,26%	21,83%	19,41%	100%

OS PROCEDIMENTOS INCLUEM:

- Análise de projetos básicos de arquitetura
- Inspeção dos estabelecimentos sujeitos a vigilância sanitária
- Recebimento de denúncias/reclamações
- Atendimento a denúncias/reclamações
- Instauração de processo administrativo sanitário
- Conclusão de processo administrativo sanitário

FONTE: Sistema de Informação Ambulatorial - SIA / DATASUS



PRESTAÇÃO DE CONTAS 3º QUADRIMESTRE 2023



RECEITA DA PREFEITURA MUNICIPAL DE ITANHAÉM

FONTE		1º Quadrimestre	2º Quadrimestre	3º Quadrimestre	Total acumulado
IMPOSTOS (I)	ITR	-	-		
	IPTU	R\$ 36.794.294,41	R\$ 17.953.040,21	R\$ 19.402.915,55	R\$ 74.150.250,17
	IRRF	R\$ 9.505.893,58	R\$ 11.386.186,15	R\$ 14.614.850,66	R\$ 35.506.930,39
	ITBI	R\$ 7.307.049,42	R\$ 7.269.501,62	R\$ 7.781.894,94	R\$ 22.358.445,98
	ISS	R\$ 6.563.200,48	R\$ 7.019.134,13	R\$ 7.934.711,16	R\$ 21.517.045,77
	Multa e Juros de Mora de Impostos	R\$ 296.013,97	-	R\$ 349.989,04	R\$ 646.003,01
	Multa e Juros de Mora, Dívida Ativa ITBI	-	R\$ 29.508,62	R\$ 16.541,74	R\$ 46.050,36
	Multa e Juros de Mora da Dívida Ativa Impostos	R\$ 7.573.448,58	R\$ 6.906.651,14	R\$ 8.358.855,70	R\$ 22.838.955,42
	Multa e Juros de Mora, Dívida Ativa ISS	-	R\$ 975.748,35	R\$ 527.325,64	R\$ 1.503.073,99
TOTAL RECURSO PRÓPRIO (I)		R\$ 68.039.900,44	R\$ 51.539.770,22	R\$ 64.633.224,86	R\$ 178.566.755,09
TRANSFERÊNCIAS DA UNIÃO (II)	Cota-Parte FPM (100%)	R\$ 26.434.157,40	R\$ 22.942.657,68	R\$ 23.522.513,41	R\$ 72.899.328,49
	Cota-Parte ITR (100%)	R\$ 913,03	R\$ 1.050,57	R\$ 14.637,56	R\$ 16.601,16
TRANSFERÊNCIAS DO ESTADO (III)	Cota-Parte ICMS (100%)	R\$ 12.443.330,61	R\$ 14.476.580,94	R\$ 14.343.307,64	R\$ 41.263.219,19
	Cota-Parte IPVA (100%)	R\$ 12.166.281,53	R\$ 4.038.629,67	R\$ 3.278.551,53	R\$ 19.483.462,73
	Cota-Parte IPI – Exportação (100%)	R\$ 73.551,56	R\$ 76.927,96	R\$ 101.252,44	R\$ 251.731,96
TOTAL DE RECURSOS FEDERAIS E ESTADUAIS (II + III)		R\$ 51.118.234,13	R\$ 41.535.846,82	R\$ 41.260.262,58	R\$ 133.914.343,53
RECEITA TOTAL (I+II+III)		R\$ 119.158.134,57	R\$ 93.075.617,04	R\$ 100.247.347,01	R\$ 312.481.098,62

COMPARATIVO COM 2022

FONTE	1º Quadrimestre	2º Quadrimestre	3º Quadrimestre	Total acumulado
RECEITA TOTAL (I+II+III)	R\$ 114.881.369,80	R\$ 95.242.373,95	R\$ 95.339.746,03	R\$ 305.463.489,78



RECEITA DA SECRETARIA DE SAÚDE

Descrição	1º Quadrimestre	2º Quadrimestre	3º Quadrimestre	Total acumulado
Atenção Básica	R\$ 3.756.482,74	R\$ 3.951.979,98	R\$ 4.741.764,92	R\$ 12.450.227,64
Atenção MAC Ambulatorial e Hospitalar	R\$ 3.007.282,24	R\$ 3.153.857,74	R\$ 3.741.302,24	R\$ 9.902.442,22
Vigilância em Saúde	R\$ 390.593,32	R\$ 424.036,21	R\$ 534.119,76	R\$ 1.348.749,29
Assistência Farmacêutica	R\$ 130.663,88	R\$ 130.663,88	R\$ 130.663,88	R\$ 391.991,64
Investimentos	-	R\$ 699.810,00	R\$ 0,00	R\$ 699.810,00
Gestão	-	R\$ 124.319,00	R\$ 279.130,97	R\$ 403.449,97
Enfrentamento COVID-19	-	-	-	-
TOTAL UNIÃO	R\$ 7.285.022,18	R\$ 8.484.666,81	R\$ 9.426.981,77	R\$ 25.196.670,76
Dose Certa, Diabetes, Cobertura Vacinal, PAB e Qualis +	R\$ 313.068,40	R\$ 818.558,84	R\$ 423.047,50	R\$ 1.554.674,74
TOTAL ESTADO	R\$ 313.068,40	R\$ 818.558,84	R\$ 423.047,50	R\$ 1.554.674,74
Transferências de Outros Municípios (Praia Grande - SAMU)	R\$ 360.000,00	R\$ 360.000,00	R\$ 360.000,00	R\$ 1.080.000,00
TOTAL OUTROS MUNICÍPIOS	R\$ 360.000,00	R\$ 360.000,00	R\$ 360.000,00	R\$ 1.080.000,00
Outras receitas (rendimentos)	R\$ 53.492,07	R\$ 65.506,71	R\$ 38.594,33	R\$ 157.593,11
TOTAL OUTRAS RECEITAS DO SUS	R\$ 53.492,07	R\$ 65.506,71	R\$ 38.594,33	R\$ 157.593,11
TOTAL GERAL	R\$ 8.011.582,65	R\$ 9.728.732,36	R\$ 10.248.623,60	R\$ 27.988.938,61

COMPARATIVO COM 2022

Descrição	1º Quadrimestre	2º Quadrimestre	3º Quadrimestre	Total acumulado
TOTAL GERAL	R\$ 7.882.568,68	R\$ 13.944.869,43	R\$ 9.016.064,20	R\$ 30.843.502,31



DESPESAS DA SECRETARIA MUNICIPAL DE SAÚDE

FONTE	1º QUADRIMESTRE	2º QUADRIMESTRE	3º QUADRIMESTRE	TOTAL ACUMULADO
RECURSOS SUS	R\$ 8.351.627,37	R\$ 11.173.231,81	R\$ 12.942.733,66	R\$ 32.467.592,84
RECURSOS PRÓPRIOS	R\$ 34.239.083,13	R\$ 33.143.865,89	R\$ 36.757.572,68	R\$ 104.140.521,70
TOTAL	R\$ 42.590.710,50	R\$ 44.317.097,70	R\$ 49.700.306,34	R\$ 136.608.114,54

DESCRIÇÃO SIMPLIFICADA DAS DESPESAS EMPENHADAS DA SECRETARIA DE SAÚDE

FONTE	1º QUADRIMESTRE	2º QUADRIMESTRE	3º QUADRIMESTRE	TOTAL ACUMULADO
DESPESAS CORRENTES				
PESSOAL E ENCARGOS	R\$ 26.199.400,41	R\$ 26.727.634,22	R\$ 30.292.578,88	R\$ 83.219.613,51
CONSUMO E SERVIÇOS DE TERCEIROS	R\$ 15.959.383,55	R\$ 17.176.404,46	R\$ 18.875.243,73	R\$ 52.011.031,74
DESPESAS DE CAPITAL				
INVESTIMENTOS	R\$ 431.926,54	R\$ 413.059,02	R\$ 532.483,73	R\$ 1.377.469,29
TOTAL	R\$ 42.590.710,50	R\$ 44.317.097,70	R\$ 49.700.306,34	R\$ 136.608.114,54
EC 29/2000	28,73	▲ 3,01	▲ 1,51	33,25

EC 29/2000 - Porcentagem de Recurso próprio investida em Saúde no Quadrimestre baseado na Receita Municipal

COMPARATIVO COM 2022

FONTE	1º QUADRIMESTRE	2º QUADRIMESTRE	3º QUADRIMESTRE	TOTAL ACUMULADO
TOTAL	R\$ 36.751.660,30	R\$ 40.844.193,75	R\$ 48.217.126,49	R\$ 125.812.980,54
EC 29/2000	24,27	▲ 3,68	▲ 3,01	30,96



DESPESAS DA SECRETARIA DE SAÚDE POR SUBFUNÇÃO

DESPESAS EMPENHADAS DA SECRETARIA DE SAÚDE

SUBFUNÇÕES	1º QUADRIMESTRE	2º QUADRIMESTRE	3º QUADRIMESTRE	TOTAL ACUMULADO	%
ATENÇÃO BÁSICA	R\$ 9.376.965,91	R\$ 10.023.192,92	R\$ 11.182.716,32	R\$ 30.582.875,15	22,39%
ATENÇÃO ESPECIALIZADA	R\$ 11.108.416,98	R\$ 11.227.411,94	R\$ 13.106.574,61	R\$ 35.442.403,53	25,94%
REDE DE URGÊNCIA / EMERGÊNCIA	R\$ 15.688.835,97	R\$ 15.969.009,19	R\$ 17.803.141,52	R\$ 49.460.986,68	36,21%
ASSISTÊNCIA FARMACÊUTICA	R\$ 209.644,90	R\$ 121.811,70	R\$ 279.107,00	R\$ 610.563,60	0,45%
VIGILÂNCIA A SAÚDE	R\$ 1.347.780,70	R\$ 1.301.746,12	R\$ 1.544.283,36	R\$ 4.193.810,18	3,07%
OUTRAS SUBFUNÇÕES*	R\$ 4.859.066,04	R\$ 5.673.925,83	R\$ 5.784.483,53	R\$ 16.317.475,40	11,94%
TOTAL	R\$ 42.590.710,50	R\$ 44.317.097,70	R\$ 49.700.306,34	R\$ 136.608.114,54	100%

*Obrigações Patronais; Processos Judiciais; Isonomia; Aluguéis; Impressões; Auxílio Alimentação; Auxílio Moradia; Indenizações e Restituição



INDICADORES FINANCEIROS DO ENTE FEDERADO - ITANHAÉM

Indicador		%
1.1	Participação da receita de impostos na receita total do Município	29,61%
1.2	Participação das transferências intergovernamentais na receita total do Município	52,81%
1.3	Participação % das Transferências para a Saúde (SUS) no total de recursos transferidos para o Município	8,74%
1.4	Participação % das Transferências da União para a Saúde no total de recursos transferidos para a saúde no Município	90,53%
1.5	Participação % das Transferências da União para a Saúde (SUS) no total de Transferências da União para o Município	22,58%
1.6	Participação % da Receita de Impostos e Transferências Constitucionais e Legais na Receita Total do Município	51,82%
2.1	Despesa total com Saúde, em R\$/hab, sob a responsabilidade do Município, por habitante	R\$ 1.309,27
2.2	Participação da despesa com pessoal na despesa total com Saúde	60,91%
2.3	Participação da despesa com medicamentos na despesa total com Saúde	1,49%
2.4	Participação da desp. com serviços de terceiros - pessoa jurídica na despesa total com Saúde	12,80%
2.5	Participação da despesa com investimentos na despesa total com Saúde	1,01%
2.6	Despesas com Instituições Privadas Sem Fins Lucrativos	0,00%
3.1	Participação das transferências para a Saúde em relação à despesa total do Município com saúde	20,37%
3.2	Participação da receita própria aplicada em Saúde conforme a LC141/2012	33,25%



RECURSOS RECEBIDOS E DESPESAS – COVID-19

3º QUADRIMESTRE - 2023

	SALDOS RECURSOS COVID	CRÉDITOS 2023	DESPESAS EMPENHADAS	SALDO
FEDERAL	R\$ 23.446,41	R\$ 0,00	R\$ 23.446,41	R\$ 0,00
ESTADUAL	R\$ 92.919,66	R\$ 0,00	R\$ 91.188,76	R\$ 1.730,90
PRÓPRIOS	R\$ 51.420,46	R\$ 0,00	R\$ 0,00	R\$ 51.420,46
TOTAL	R\$ 167.786,53	R\$ 0,00	R\$ 114.635,17	R\$ 53.151,36



EMENDAS PARLAMENTARES EM EXERCÍCIOS ANTERIORES

Emendas Parlamentares creditadas pelo Ministério da Saúde						
ORIGEM	ANO DO CRÉDITO	PROPOSTA	SALDO RESIDUAL	RECURSO EMPENHADO NO QUADRIMESTRE	DESCRIÇÃO	SITUAÇÃO ATUAL
Deps. Samuel Moreira - Arlindo Chinaglia	2018	13889.8130001/18-005	R\$ 59.298,44	R\$ 41.329,99	Aquisição de equipamentos e material permanente para atender a Rede Básica	Itens Adquiridos / Solicitação de Adequação do Plano de Trabalho em Andamento
Dep. Rosana Valle	2021	13889.8130001/20-001	R\$ 247.251,92	R\$ 56.507,27	Aquisição de equipamentos e material permanente para atender a Rede de Urgência - UPA	Adquirindo Itens através do P.E. nº. 38/2022 / Solicitado Abertura de Novo Procedimento Licitatório para Aquisição de Itens Fracassados em Pregão Anterior
Dep. Rosana Valle	2021	13889.8130001/21-001	R\$ 142.520,00	R\$ 62.660,00	Aquisição de equipamentos e material permanente para atender a Rede Especializada	Itens Adquiridos / Adequação do Plano de Trabalho em Andamento
Dep. Rosana Valle	2022	13889.8130001/22-001	R\$ 32.657,00	R\$ 300,00	Aquisição de Equipamento e Material Permanente para Rede Especializada	Adquirido Itens através do Pregão eletrônico nº. 107/22 / Adequação do Plano de Trabalho em Andamento
Total			R\$ 457.591,44	R\$ 216.263,18		



EMENDAS PARLAMENTARES EXERCÍCIO 2024

Emendas Parlamentares creditadas pelo Ministério da Saúde				
ORIGEM	PROPOSTA	RECURSO RECEBIDO	DESCRIÇÃO	SITUAÇÃO ATUAL
Dep. Rosana Valle	138898130001/21-002 e 21-003	R\$ 699.810,00	Reforma do USF Coronel e USF Suarão	Reforma das USF's Suarão e Coronel finalizadas / Em fase final de liquidação de recursos empenhados e prestação de contas
Dep. Maria Rosas	36000.5012752/02-300	R\$ 150.000,00	INCREMENTO PAP	Proposta paga / Adquirido medicamentos e materiais para Rede Básica
Dep. Rosana Valle	36000.5134082/02-300	R\$ 200.000,00	INCREMENTO MAC – Emenda Indicada à APAE pela Parlamentar	Recurso transferido à Entidade
Total		R\$ 1.049.810,00		



EMENDAS PARLAMENTARES EM EXERCÍCIOS ANTERIORES

Emendas Parlamentares creditadas pela Secretaria de Estado da Saúde - São Paulo

ORIGEM	PROPOSTA	RECURSO RECEBIDO	DESCRIÇÃO	SITUAÇÃO ATUAL
Dep. Danilo Balas	202.300.547.316	R\$ 100.000,00	Aquisição de Equipamentos Unidade de Pronto Atendimento (UPA) – Rua José Ernesto Bechelli, s/n – Jardim Sabaúna-Itanhaém/SP – 11740-000	Solicitado abertura de pregão eletrônico para aquisição de equipamentos e/ou materiais permanentes através do Memorando PC nº. 090/2023
Dep. Monica da Mandata	202.307.049.324	R\$ 200.000,00	Aquisição de equipamento, como braço de segurança de cama hospitalar, materiais hospitalares para a Unidade de Pronto Atendimento (UPA), endereço Rua: José Ernesto Bechelli, s/n – Jardim Sabaúna – Itanhaém/SP, 11740-000	Solicitado abertura de pregão eletrônico para aquisição de equipamentos e/ou materiais permanentes através do Memorando PC nº. xx/xx
Total		R\$ 300.000,00		



EMENDAS SOLICITADAS

Emendas Parlamentares solicitadas ao Ministério da Saúde				
ORIGEM	PROPOSTA	RECURSO À CREDITAR	DESCRIÇÃO	SITUAÇÃO ATUAL
Dep. Paulo Freire Costa	13889.8130001/23-001	R\$ 159.819,00	UBS AMPLIAÇÃO – USF CENTRO	Proposta Favorável aguardando Classificação Orçamentária
Dep. Rosana Valle	13889.8130001/23-005	R\$ 151.866,00	Aquisição de Equipamento e Material Permanente para Atenção Especializada em Saúde	Proposta Favorável - Aguardando análise orçamentária
Dep. Rosana Valle	13889.8130001/23-006	R\$ 347.995,00	Aquisição de Equipamento e Material Permanente para Atenção Especializada em Saúde	Proposta Favorável – Aguardando análise orçamentária
Recurso Financeiro Emergencial	176995	R\$ 300.000,00	Aquisição de Equipamento e Material Permanente para Atenção Especializada em Saúde	Proposta Aprovada
Recurso Financeiro Emergencial	177105	R\$ 150.000,00	Aquisição de Equipamento e Material Permanente para Atenção Especializada em Saúde	Proposta Enviada
Recurso Financeiro Emergencial	186634	R\$ 250.000,00	Aquisição de Equipamento e Material Permanente para Atenção Especializada em Saúde	Proposta Aprovada
Recurso Financeiro Emergencial	195601	R\$ 150.000,00	Aquisição de Equipamento e Material Permanente para Atenção Especializada em Saúde	Proposta Enviada
Total		R\$ 1.509.680,00		

Emendas Parlamentares solicitada à Secretaria de Estado da Saúde - São Paulo				
ORIGEM	PROPOSTA	RECURSO À CREDITAR	DESCRIÇÃO	SITUAÇÃO ATUAL
Dep. Adriana Borgo	2022.004.38309-SES	R\$ 100.000,00	Construção de Núcleo de atenção especial a criança e adolescente que possuem Transtorno do espectro do autismo - TEA	Em aprovação orçamentária
Total		R\$ 100.000,00		

ITENS ADQUIRIDOS – EMENDAS FEDERAIS

Proposta: 13889.8130001/18-005

- ✓ **Recurso Recebido:** R\$ 290.000,00 em 2018
- ✓ **Recurso Empenhado no Quadrimestre:** R\$ 41.329,99
- ✓ **Deputados Federais:** Samuel Moreira e Arlindo Chinaglia
- ✓ **Objeto:** Aquisição de equipamentos e material permanente para atender a Rede Básica.
- ✓ **Itens Adquiridos:**

Item	Quantidade	Valor	Situação
Mesa de Escritorio	11	R\$ 3.949,99	Item Entregue
Armário Vitrine	2	R\$ 3.100,00	Item Entregue
Estante de Aço	4	R\$ 2.950,00	Item Entregue
Ar Condicionado 12k	10	R\$ 31.330,00	Item Entregue
Valor Total		R\$ 41.329,99	



ITENS ADQUIRIDOS – EMENDAS FEDERAIS

Proposta: 13889.8130001/20-001

- ✓ **Recurso Recebido:** R\$ 300.000,00 em 2021
- ✓ **Recurso Empenhado no Quadrimestre:** R\$ 56.507,27
- ✓ **Deputado Federal:** Rosana Valle
- ✓ **Objeto:** Aquisição de equipamentos e material permanente para atender a UPA.
- ✓ **Itens Adquiridos:**

Item	Quantidade	Valor	Situação
BERÇO HOSPITALAR COM GRADES	4	R\$ 9.850,00	Item Entregue
BRAÇADEIRA PARA INJEÇÃO	13	R\$ 1.489,93	Item Entregue
CADEIRA DE RODAS PED.	3	R\$ 3.480,00	Item Entregue
CADEIRA RODAS ADULTO	3	R\$ 3.499,98	Item Entregue
CARRO DE CURATIVOS	5	R\$ 2.340,00	Item Entregue
CARRO MACA SIMPLES	3	R\$ 2.989,98	Item Entregue
ESCADA COM 2 DEGRAUS	13	R\$ 1.409,98	Item Entregue
ESTANTE	3	R\$ 1.939,98	Item Entregue
FOCO REFLETOR AMBUL.	2	R\$ 650,00	Item Entregue
IMPRESSORA LASER	2	R\$ 11.000,00	Item Entregue
LARINGOSCOPIOB ADULTO	1	R\$ 750,00	Item Entregue
MESA CABECEIRA	6	R\$ 3.117,96	Item Entregue
MESA AUXILIAR	10	R\$ 7.539,60	Item Entregue
OTOSCOPIO SIMPLES	1	R\$ 250,00	Item Entregue
SUPORTE DE SORO	26	R\$ 3.499,86	Item Entregue
SUPORTE DE HAMPER	8	R\$ 1.700,00	Item Entregue
Valor Total		R\$ 56.507,27	



ITENS ADQUIRIDOS – EMENDAS FEDERAIS

Proposta: 13889.8130001/22-001

- ✓ **Recurso Recebido:** R\$ 163.916,00 em 2022
- ✓ **Recurso Empenhado no Quadrimestre:** R\$ 300,00
- ✓ **Deputado Federal:** Rosana Valle
- ✓ **Objeto:** Aquisição de equipamentos e material permanente para atender o CEMI.
- ✓ **Itens Adquiridos:**

Item	Quantidade	Valor	Situação
LANTERNA CLÍNICA	6	R\$ 300,00	Item Entregue
Valor Total		R\$ 300,00	

Proposta: 13889.8130001/21-001

- ✓ **Recurso Recebido:** R\$ 250.000,00 em 2020
- ✓ **Recurso Empenhado no Quadrimestre:** R\$ 62.660,00
- ✓ **Deputado Federal:** Rosana Valle
- ✓ **Objeto:** Aquisição de equipamentos e material permanente para atender a Rede Especializada.
- ✓ **Itens Adquiridos:**

Item	Quantidade	Valor	Situação
Ar Condicionado 12k	20	R\$ 62.660,00	Item Entregue
Valor Total		R\$ 62.660,00	



PREFEITURA MUNICIPAL DE ITANHAÉM

SECRETARIA MUNICIPAL DE SAÚDE

AUDIÊNCIA PÚBLICA DA SAÚDE

3º QUADRIMESTRE - 2023 - EVENTOS

GESTÃO PLENA DO SISTEMA MUNICIPAL
PREFEITO: TIAGO RODRIGUES CERVANTES
SECRETÁRIA DE SAÚDE: GUACIRA NÓBREGA BARBI



SECRETARIA DE SAÚDE

3º QUADRIMESTRE / 2023



➤ **Hiperdia**

USF Belas Artes

➤ **Outubro Rosa**

USF Belas Artes



➤ **Novembro Azul**

USF Belas Artes



SECRETARIA DE SAÚDE

3º QUADRIMESTRE / 2023

➤ **Novembro Azul**

USF Guapurá



➤ **Dezembro Vermelho**

USF Guapurá



SECRETARIA DE SAÚDE

3º QUADRIMESTRE / 2023



➤ **Ação nas reciclagens**

USF Oásis



➤ **Outubro Rosa**

USF Oásis



SECRETARIA DE SAÚDE

3º QUADRIMESTRE / 2023

➤ Capacitação ASB

Coordenação de Saúde Bucal & Planejamento



➤ Semana de Saúde Bucal

Coordenação de Saúde Bucal



SECRETARIA DE SAÚDE

3º QUADRIMESTRE / 2023



➤ Carreta de Mamografia

Entre os dias 12 e 23 de setembro, recebemos no nosso Município, mais uma vez, a Carreta de Mamografia.



SECRETARIA DE SAÚDE

3º QUADRIMESTRE / 2023



➤ Roda de conversa sobre prevenção ao suicídio

No dia 14 de setembro, o **CAPS AD** organizou uma envolvente roda de conversa focada na prevenção ao suicídio.



SECRETARIA DE SAÚDE

3º QUADRIMESTRE / 2023



➤ Festa das crianças

Durante os dias 9 a 11 de outubro, o **CESCRIM** celebrou a Semana da Criança, como evidenciado pela foto à esquerda.

Além disso, no dia 11 de outubro, o **CMR** realizou o Dia da Criança, conforme ilustrado pela foto abaixo.



SECRETARIA DE SAÚDE

3º QUADRIMESTRE / 2023



➤ **Diálogo interdisciplinar - Um olhar para o desenvolvimento infantil**

No dia 18 de outubro realizamos um diálogo interdisciplinar reunindo representantes do **CESCRIM, Atenção Básica e Educação.**



SECRETARIA DE SAÚDE

3º QUADRIMESTRE / 2023



➤ Outubro Rosa

Em 23 de outubro, o **CESCRIM** realizou o Dia D do Outubro Rosa, promovendo ações focadas na prevenção do Câncer de Mama e do Colo do Útero.

E na semana anterior, foram realizados exames preventivos em servidoras dos nossos serviços de saúde.

➤ Café com mães da APAE

Também no dia 23 de outubro, o **CESCRIM** realizou o “Café com Cuidados” voltado para as mães da APAE.



SECRETARIA DE SAÚDE

3º QUADRIMESTRE / 2023



➤ Prêmio Luiza Matida

No dia 25 de outubro, o nosso município recebeu o Prêmio de Eliminação da Transmissão Vertical do HIV pelo segundo ano consecutivo. Esse feito reflete o comprometimento e a eficácia das iniciativas em garantir a prevenção da transmissão do HIV de mãe para filho.



SECRETARIA DE SAÚDE

3º QUADRIMESTRE / 2023

➤ Roda de conversa com ACS e CEDI sobre Diabetes

No dia 6 de outubro, realizamos uma roda de conversa envolvendo **Agentes Comunitários de Saúde - ACS** e o **CEDI**, abordando temas relacionados ao Diabetes.



➤ Encontro com familiares dos pacientes com Doença de Parkinson

No dia 11 de outubro, o **CMR** promoveu um encontro com familiares dos pacientes com Doença de Parkinson, buscando proporcionar maior apoio e informações sobre o manejo desta condição.



SECRETARIA DE SAÚDE

3º QUADRIMESTRE / 2023

➤ Dia Mundial do Diabetes

No dia 14 de outubro, celebramos o Dia Mundial do Diabetes na Praça Narciso de Andrade com diversas atividades.

Oferecemos serviços como teste de glicemia capilar (dextro), aferição de pressão arterial, orientações sobre diabetes e alimentação saudável.

Contamos com a parceria do **CINI**, que realizou testes rápidos, e colaboração da **Atenção Básica e Vigilância**, proporcionando ações de multivacinação.

Também envolvemos os grupos do **Conviver e HiperDia** das unidades, promovendo uma abordagem abrangente para a comunidade em relação à saúde e prevenção.



SECRETARIA DE SAÚDE

3º QUADRIMESTRE / 2023



➤ Novembro Azul

No dia 23 de outubro, o **CMR** organizou o evento "Papo de Homem" promovendo o Novembro Azul, focando na conscientização e prevenção dos cuidados preventivos entre os homens.



SECRETARIA DE SAÚDE

3º QUADRIMESTRE / 2023



➤ Festa de Natal – CAPS i

No dia 6 de dezembro, o **CAPS infantil** organizou uma festa de Natal para crianças e adolescentes atendidos na unidade.

➤ Festa de Natal – CMR

No dia 11 de dezembro, o **CMR** realizou uma festa de Natal memorável para os atendidos e suas famílias. O evento foi marcado por apresentações musicais emocionantes, com destaque para o Coral "Sol de Itanhaém" e "Casa da Música", além de uma encantadora apresentação de ballet sobre rodas.



SECRETARIA DE SAÚDE

3º QUADRIMESTRE / 2023



➤ Festa de final de ano – CAPS II

No dia 15 de dezembro, o **CAPS II** celebrou o final do ano com uma festa dedicada aos servidores e atendidos da unidade. O evento foi marcado por momentos descontraídos e apresentações musicais que proporcionaram um ambiente festivo e acolhedor.



SECRETARIA DE SAÚDE

3º QUADRIMESTRE / 2023



➤ Selo de Eliminação da Transmissão Vertical do HIV

Em um marco significativo, em 15 de dezembro, Itanhaém recebeu o reconhecimento do Ministério da Saúde pelo excepcional desempenho no alcance da eliminação da transmissão vertical do HIV como problema de saúde pública. Esse notável feito foi celebrado com a entrega do certificado Selo Prata de Boas Práticas Rumo à Eliminação da Transmissão Vertical de HIV, em Brasília.



PARTICIPAÇÃO POPULAR

- **Será anunciado o nome da pessoa inscrita, e esta deverá aguardar em seu assento a chegada do microfone;**
- **As perguntas devem ser pertinentes ao assunto tratado na apresentação. Demandas pessoais e reclamações devem ser encaminhadas a Ouvidoria da Saúde;**
- **Para possibilitar a participação de um maior número possível da população, limitaremos o tempo máximo de pergunta e resposta em 5 minutos para cada participante inscrito;**
- **Todas as manifestações deverão ser de forma respeitosa e cordial.**



GRATIDÃO!

Elaborada por:

Diretoria Financeira

Diretoria de Planejamento

