



**PREFEITURA MUNICIPAL DE
ITANHAÉMESTÂNCIA BALNEÁRIA
SECRETARIA MUNICIPAL DE SAÚDE**

ATA DA AUDIÊNCIA PÚBLICA 2º QUADRIMESTRE DE 2.023

Aos vinte e oito dias do mês de setembro do ano de dois mil e vinte e três foi realizada Audiência Pública da Saúde, referente ao 2º quadrimestre de 2023 que engloba os meses de maio, junho, julho e agosto. A referida audiência foi realizada presencialmente na Câmara Municipal, a partir das 14:30 horas, tendo como expositor o Dr. Mauricio Rangel Torres, Diretor de Planejamento da Secretaria Municipal de Saúde e a Dra. Guacira Nóbrega Barbi, Secretária Municipal de Saúde. A Dra. Guacira iniciou a apresentação: “Boa tarde população de Itanhaém está dando início à primeira audiência pública em saúde do 2º quadrimestre referente a maio, junho, julho e agosto, gostaria de saudar aqui toda a população de Itanhaém, na figura do excelentíssimo senhor Prefeito Municipal Tiago Rodrigues Cervantes, saudar todos os funcionários da Saúde, coordenadores, diretores, saudar nosso secretário adjunto Marcelo Gonçalves Jesus, saudar os nossos conselheiros do Conselho Municipal de Saúde na pessoa de seu Presidente senhor Matheus Hernandez da Silva, meus sinceros agradecimentos a todos os funcionários que colaboraram para que essa audiência se realizasse. A realização da prestação de contas a cada quadrimestre está no preceito legal, está na legislação vigente e temos que a cada quadrimestre prestar contas de todas as receitas e despesas da secretaria, bem como, anualmente através do relatório anual de gestão, como essa audiência se refere ao segundo quadrimestre. Vamos passar os dados de procedimentos, consultas, serviços, todas as ações realizadas, e sobre a parte orçamentária, todas as receitas e todas as despesas neste quadrimestre. Então vamos iniciar, aqui está a Lei Complementar nº 141 diz sobre os valores mínimos que tem que ser aplicados na saúde pelas três esferas do governo, federal, estadual e municipal, também fala sobre a prestação de contas que o gestor tem que realizar a cada quadrimestre, proporcionando à população o conhecimento de tudo que está acontecendo dentro da secretaria, com relação aos serviços prestados, receitas e despesas” A Dra. passa a palavra para o Dr. Mauricio que iniciou a apresentação dos procedimentos realizados: “Antes de iniciar, aqui estão algumas recomendações para a participação popular: Favor não interromper o expositor durante a apresentação; será aberto um momento para sugestões e perguntas ao final da apresentação; para ter o “direito de fala” será necessário a inscrição prévia. Para tanto levantar a mão no decorrer da apresentação, e aguardar em seu assento a funcionária realizar sua inscrição; para ter o momento de fala será anunciado o nome da pessoa inscrita, e esta deverá aguardar em seu assento a chegada do microfone; as perguntas devem ser pertinentes ao assunto tratado na apresentação. Demandas pessoais e reclamações devem ser encaminhadas a Ouvidoria da Saúde; para possibilitar a participação de um maior número possível da população, limitaremos o tempo máximo de pergunta e resposta em 5 minutos para cada participante inscrito; todas as manifestações deverão ser de forma respeitosa e cordial. Na UPA o número de funcionários são 234, o repasse de recurso federal mensal é de R\$ 100.000,00, de recurso próprio mensal R\$ 2.943.939,69. Totalizando R\$ 3.043.939,69. O recurso federal representa apenas 3% do valor total. Quanto aos procedimentos, foram realizados neste quadrimestre 426.773. Pela série histórica de setembro de 2021 a agosto de 2023 é possível observar os picos de produção durante as temporadas, janeiro e junho. O número de pacientes atendidos, uma média entre 13 e 12 mil pacientes mês. A média do quadrimestre foi 407 pacientes por dia, e o total de pacientes atendidos foi 49.992. A quantidade de atendimentos por município de origem: Itanhaém foi o maior número de atendimentos, com 90,74%, em

seguida outros municípios, Mongaguá, Peruíbe, Praia Grande, São Paulo e outros, sendo que 7,34% não teve sua origem identificada. Os principais agravos atendidos foram Hipertensão, Síndrome Gripal, Diabetes, Geca, Queda da própria altura e Acidente de trânsito. O total de principais agravos 13.527 representa 27,06% do total de atendimentos do quadrimestre. Na UPA Pediatria foi um total de 16.766 com uma média de 136 por dia no quadrimestre. Os pacientes atendidos no Serviço de Radiologia totalizaram no quadrimestre 13.188. O número de procedimentos de raio-x nesse período foi de 22.906. A UPA Pediatria, que funciona em anexo ao serviço de especialidades, o nº de pacientes atendidos no raio-x foi de 4.215, e o número de procedimentos, ou seja, de raios-x realizados, 6.019. No SAMU o número de funcionários são 105, o repasse de recurso federal mensal é de R\$ 167.475,00, o repasse de Praia Grande é de R\$ 90.000,00, e de recurso próprio mensal R\$ 800.063,43. Totalizando R\$ 1.057.538,43. O recurso federal representa 16% do valor total. Os procedimentos aprovados com envio de viaturas, ou seja, uma unidade de suporte avançado, três unidades de suporte básico e três motolâncias, totalizaram 2.571 ocorrências com o envio dos veículos. Os procedimentos aprovados regionalmente na Central de Regulação, que compreende as chamadas telefônicas, as orientações via telefone sem precisar deslocar a viatura, envio do suporte avançado e envio do suporte básico, totalizou no quadrimestre 56.075 procedimentos. Nesse período os procedimentos aprovados totais, do município de Itanhaém mais do regional, foi de 58.646 procedimentos. O total de chamadas por município, que compreende também o atendimento aos municípios de Pedro de Toledo, Itariri, Peruíbe, Itanhaém, Mongaguá e Praia Grande, o total de chamadas foram 41.147. Quanto ao tipo de chamada regional, tem ligações de cidade não regionais, que é fora daqui onde o SAMU abrange, pedido de informação, regulação médica, transferência/internação, transferência sem regulação e trotes, com o mesmo total de 41.147. Quanto ao tipo de chamada, em Itanhaém, ligações de cidades não regionais, informação, regulação médica, transferência/internação, transferência sem regulação e trotes, o total de chamadas só em Itanhaém, 22.147. Quanto a classificação de atendimento, podendo ser clínico, neonatal, obstétrico, pediatria, psiquiatria, trauma e outros, o termo “outros” se refere aos casos que não se enquadram nas opções da ficha de atendimento tem o mesmo total de atendimentos, 22.147. A empresa Lorena Ribeiro realiza as ultrassonografias: obstétrica, obstétrica transvaginal, mamária bilateral, de abdome total e de outros com um total de 2.589 exames. Nesse quadrimestre conseguimos realizar os exames de ultrassonografia obstétrica com doppler no próprio serviço (CESCRIM). Outra empresa a Lumiar Health Care, serviço de locação de concentradores de oxigênio para uso no domicílio com 246 locações no 2º quadrimestre. Outros serviços contratados: locação de equipamento de raio-x para UPA; manutenção preventiva e corretiva de equipamentos de raio-x para o Cento de Especialidades Médicas; locação digitalizadora e impressora para raio X; manutenção preventiva e corretiva de câmeras de vacina para vigilância; serviço de home care e ventilador pulmonar para atender demanda judicial; locação de equipamento CPAP e BIPAP para atender a demanda de pacientes que tem problema pulmonar respiratório; manutenção preventiva nos consultórios odontológicos através do programa de saúde bucal; locação de cilindro de oxigênio e recarga de oxigênio no atendimento a serviços ao município; locação de veículo EMAD - equipe multidisciplinar de atenção domiciliar; reforma de imobiliários, todos os serviços; locação de veículo adaptado para a rede especializada; transporte terceirizado de pacientes fora do domicílio, rede especializada; manutenção de equipamentos hospitalares para a rede especializada, primária e urgência; serviço de lavanderia na UPA; serviço de desinsetização à todos serviços; serviço de roçado e capinagem também para todos os serviços; locação de monitores para a UPA; locação de ventilador pulmonar, UPA; serviço de gráfica, todos serviços; serviço de informatização, todos serviços; serviço de dosimetria à UPA e CEMI; serviço de limpeza de fossa a todos serviços; comodato de equipamento de hemograma ao laboratório municipal; manutenção preventiva do gerador à vigilância e UPA; serviço de solução integrada

de gestão de software, infraestrutura e comunicação para o SAMU; manutenção de equipamentos PABX, SAMU; aquisição de testes de diagnósticos com concessão de dois aparelhos de bioquímica ao laboratório e UPA; fornecimento de refeições pacientes e funcionários para os serviços da UPA, SAMU, laboratório e CAPS i, AD e II; manutenção de equipamento de laboratório ao laboratório municipal; locação de exame de gasometria, laboratório de apoio e programa nacional de controle de qualidade de exames ao laboratório municipal; comodato de tiras reagentes ao CEDI e USFs; contrato de exames sorológicos ao laboratório; contrato de limpeza de caixa d'água a todos os serviços; e contrato de exames citopatológicos ao laboratório municipal. Na Atenção Especializada o número de funcionários são 227, o repasse de recurso federal mensal é de R\$ 396.257,45, o repasse de estadual mensal é de R\$ 4.242,33, e de recurso próprio mensal R\$ 1.862.311,81. Totalizando R\$ 2.262.811,59. O recurso federal representa 18% do valor total e o estadual 0%. A produção da Atenção Especializada que compreende 11 unidades: CAPS AD, CAPS i, CAPS II, CEDI, CEMI, Central de Transportes, CEO, CESCUM, CINI, CMR e Fisioterapia perfazem um total de procedimentos de 116.280. No Laboratório o número de funcionários são 23, o repasse de recurso federal mensal é de R\$ 19.280,34, e recurso próprio mensal R\$ 255.793,93. Totalizando R\$ 275.074,27. O recurso federal representa 7% do valor total. O laboratório municipal atende toda a demanda da rede de ação primária, atenção especializada, serviços de urgência e emergência no total de procedimentos no quadrimestre 274.821, com predominância nos exames de bioquímica (ácido úrico, albumina, cloro, colesterol, creatinina, potássio, ureia e outros) com 199.370 exames, seguido de hematologia com 35.949. As solicitações de exame por departamentos teve a seguinte distribuição: Atenção Primária solicitou 168.701 exames no quadrimestre; Atenção Especializada com 20.338 exames; a UPA 66.927 exames; laboratório municipal 43.793. No agendamento externo é importante ressaltar que o Transporte sanitário e Central Reguladora de Vagas custeado exclusivamente com recursos próprios R\$ 647.725,70 por mês. A central de regulação de vagas agendou para o Ame Praia Grande, Ame Santos e Hospital Guilherme Álvaro um total de 5.854 pacientes para consultas e 5.146 para exames, sendo que os pacientes ausentes foram 1.388 para consultas e 1.188 para exames. Lembrando que a medida que esses pacientes agendados não conseguem comparecer, com o tempo vai diminuindo o número de vagas, mostrando que não há necessidade das vagas solicitadas. Estamos conversando com a população para que não falte nas consultas agendadas porque senão pode ocasionar a diminuição de oferta dessas vagas pelos Ames e HGA. Os tipos de consultas que são agendadas no agendamento o externo para vários tipos de especialista: alergologia, cardiologia, cirurgia geral, cirurgia vascular, dermatologia, endócrino, fisioterapia, ginecologia, e outras especialidades. Já os exames conta com audiometria, impedanciometria, colonoscopia, ecocardiograma, eletroencefalograma e outros. O agendamento de transporte é o número de pessoas transportadas e os tipos de carros disponíveis que são: para Santos - 9 horas da manhã e às 5 horas; São Paulo - 8 horas da manhã e 5 horas; carro para levar pacientes para fazer hemodiálise; Casa da Esperança; demanda especial (Piracicaba, Bauru Ribeirão Preto, Sorocaba e algumas viagens Santos e São Paulo); carro para Registro; carro adaptado; radioterapia Santos e extra Santos. Transportamos no total 17.511 no quadrimestre, cerca de 2.000 a mais que o 2º quadrimestre de 2.022. O total de faltas ao agendamento de transporte foi de 369 no quadrimestre. Na Atenção Primária o número de funcionários são 344, o repasse de recurso federal mensal é de R\$ 1.024.246,67, e recurso próprio mensal R\$ 1.840.742,68. Totalizando R\$ 2.864.989,35. O recurso federal representa 36% do valor total. A Atenção Primária conta com 11 Unidades de Saúde da Família, Emad e academia de saúde o nº de procedimentos realizados aprovados nos meses de maio, junho, julho e agosto ficou em 178.816. O Programa de Saúde Bucal também está em todas as unidades de Atenção Primária com 15 equipes e na atenção especializada com 04 dentistas que atende pacientes encaminhados da atenção primária para realizar tratamento nas especialidades: endodontia, periodontia,

semiologia/cirurgia e pacientes especiais. No CEO o número de consultas totalizou 1.261 no quadrimestre. O nº de procedimentos totalizou 4.212. Nas 11 unidades saúde da família totalizaram no quadrimestre 6.532 consultas realizadas. Procedimentos saúde bucal totalizaram 11.286 no quadrimestre. Na Vigilância em Saúde temos o Plano Municipal de Combate as Arboviroses com atividades de visitas a imóveis trabalhando a prevenção, orientação ao moradores em relação as arboviroses (dengue, Zika febre amarela e chikungunya) com os agentes de endemias e comunitários. Tem as ações de bloqueio contra criadouros, eliminação de possíveis criadores quando há casos suspeitos e confirmados de doenças na região. Tem também os pontos estratégicos, que são locais com alto números de recipientes (ferro velhos, reciclagens, borracharias etc.) e os imóveis especiais que são locais com grande rotatividade de pessoas (prédio públicos e privados, escolas, etc.). A atividade de nebulização portátil é a aplicação de inseticida, quando há casos confirmados de dengue ou suspeito de zika, febre amarela e chikungunya). Pendência é o número de casas não atingida pela visita dos agentes (fechada, recusa, temporada, etc). Ações educativas (ações, atividades e programadas por profissionais para conscientizar e alertar a população sobre como se prevenir contra o aedes). A ADL (avaliação de densidade larvaria atividade de vistoria dos imóveis na cidade de forma amostral e que tem por objetivo quantificar a infestação de mosquitos em todas as áreas do município) e o LIRA (levantamento rápido de índices para o aedes aegypti metodologia que permite o conhecimento de forma rápida, por amostragem, da quantidade de imóveis com a presença de recipientes com larvas de aedes aegypti. O Plano Municipal de Combate a Arboviroses no 2º quadrimestre teve a seguinte produção: relação ao bloqueio casa trabalhadas 5.362, Fechadas 13.080, recusas 562, totalizando 19.004 imóveis. Nebulização casas trabalhadas 781, fechadas 1.239, recusas 121, num total de 2.141 residências. Visitas a imóveis agente comunitário de saúde trabalhadas 2.259, imóveis fechados 7.803, recusas 476 totalizando 10.538. Visita a imóveis com Agente Comunitário de Endemias, casas trabalhadas 4.890, residências fechadas 668, recusas 16 no total 5.574. Os pontos estratégicos com meta de 276, foi realizado a visita em 214 e nenhuma fechada, cobrindo 77,5% da meta estabelecida com 3,27% de positividade. Os imóveis especiais com meta de 93, foi realizado a visita em 82 e nenhum estava fechado, cobrindo 88,2% da meta estabelecida com 3,66% de positividade. ADRL/LIRA trabalhadas 2.052, fechados 4.420, recusas 225, positividade 1,3%. Ações Educativas em parceria com outros setores como “Social vai até você”, “Semana do brincar”, “Semana de conscientização as arboviroses”, “Família na escola”, “Semana de prevenção a Leishmaniose” e “Semana de prevenção ao escorpionismo”. No período o público alvo atingido foi de 7.177 imóveis. Essas ações não é só do poder público depende da população colaborar eliminar focos de mosquito, só a população ajudando, visitar todas as casas, tem que ter uma conscientização da população, têm que ser nosso parceiro, tem que ser os grandes aliados no combate ao aedes, dengue, zika e chikungunya. O Departamento de Vigilância Epidemiológica traz para nós as doenças de notificação compulsória de casos suspeitos no quadrimestre: casos de dengue foram notificados 116, chikungunya 12, zika 0, hanseníase 2, leptospirose 6, sífilis congênita 3, acidentes animais peçonhentos 8, meningite 5, rubéola 0, sarampo 0, hepatites virais 15, infecções sexualmente transmissíveis 156, tuberculose casos novos 32, covid-19 751, monkeypox 1, em um total de notificações de 1.107. Notificações dos casos que foram confirmados: dengue 32, chikungunya 0, zika 0, hanseníase 2, leptospirose 1, sífilis congênita 3, acidente animais peçonhentos 8, meningites 2, rubéola 0, sarampo 0, hepatites virais 15, infecções sexualmente transmissíveis 156, tuberculose 32, casos confirmados covid 23 e monkeypox 0 num total de casos de doenças de notificação compulsória que foram confirmados 274 no quadrimestre. Continuando as informações do Departamento de Vigilância Epidemiológica no 2º quadrimestre: nascidos vivos 743, são nascidos vivos na maternidade do Hospital Regional de Itanhaém, compreende a todos os municípios da região que são atendidos por esta maternidade; nascidos vivos

residentes 386, nascidos vivos <2.500gr total 37, mãe adolescente menor de dezessete anos são 27. Foi realizado um trabalho ao longo dos anos para diminuir a incidência de gravidez na adolescência através de informação de palestras nas unidades, escolas. O número de consultas de pré-natal de 1-3 consultas são 16, número de consultas de pré-natal de 4 a 6 consultas são 50, número de consultas pré natal 7 ou + consultas foram 303. Dos óbitos residentes no município são 325, natimorto são 2, óbito menor de 28 dias são 3, óbitos menor de um ano 3, óbito materno 0, óbitos de mulheres em idade fértil (10 a 49 anos) são 12, óbito de mulher câncer de colo uterino 3, óbito de mulher câncer de mama são 9. Sobre as questões da mortalidade, comparamos o ano passado que tivemos a questão da taxa de mortalidade infantil, temos trabalhado nesses últimos dois anos forte na questão da melhoria do atendimento de pré natal da qualificação dessas consultas, da melhoria da assistência ao parto do Hospital Regional de Itanhaém. Temos um comitê de mortalidade de investigação dos óbitos maternos, fetais e infantis com a tarefa de investigar o que aconteceu, porque aconteceu esses óbitos tanto maternos, fetais e infantis. Essa investigação visa melhorar essa condição e diminuir essa taxa de mortalidade que é um dos indicadores mais importantes da questão de saúde pública. Outros dados epidemiológicos: óbitos por causa indeterminada 9, óbitos por doenças cerebrovasculares são 19, óbito por diabetes são 28, óbitos doenças hipertensivas e infartos do miocárdio são 37, óbitos por covid são 2 e óbitos por dengue 0. Quanto aos dados do nosso Programa de Imunizações temos: Vacinação contra Influenza: doses aplicadas em idosos 15.523, com cobertura de 73,15%; doses aplicadas em crianças 2.809 (29,40%); doses aplicadas em gestantes 554 (57,53%); doses aplicadas em trabalhadores da saúde 830 (24,90%); doses aplicadas na população geral 13.744 (24,36%). Quanto a vacinação de rotina foram aplicadas 3.864 doses no quadrimestre. As atividades e ações do Departamento de Vigilância Sanitária foram 423. Denúncias protocoladas: 69 no total. Na vigilância em saúde os procedimentos aprovados foram total de 493, esses procedimentos incluem: análise de projetos básicos de arquitetura, inspeção dos estabelecimentos sujeitos a vigilância sanitária, recebimento de denúncias, atendimento de denúncias, instauração de processo administrativo sanitário e conclusão de processo administrativo sanitário. Os dados da Prestação de Contas do quadrimestre são os seguintes: Composição da receita da Prefeitura Municipal de Saúde , o que recebemos de impostos IPTU, Imposto de Renda, ITBI e ISS, multas e juros de Mora de impostos, multas de juros de mora da dívida ativa ITBI, multas de juros de mora da dívida ativa, multas de juros de mora da dívida ativa ISS e dívida ativa de impostos. Total de recurso próprio recebido R\$ 51.539.770,22. As transferências da União-cota - parte do Fundo de participação do município, cota parte imposto territorial. Transferências do Estado – cota parte ICMS (100%), cota parte de do IPVA 100%, cota parte do IPI exportação 100% num total de recursos Federais e Estaduais R\$ 41.535.846,82. A receita total entre próprios, federal, estadual no quadrimestre foi R\$ 93.075.617,04. O total acumulado foi de R\$ 212.233.751,61. As receitas da Secretaria de Saúde - atenção básica, atenção de média e alta complexidade ambulatorial e hospitalar, vigilância em saúde, assistência farmacêutica, investimentos, gestão e enfrentamento covid no total de recursos da União R\$ 8.484.666,81. Recurso do Estado - programa dose certa, diabetes, emendas parlamentares, PAB e Qualis mais no total do quadrimestre de R\$ 818.558,84. Transferência de outros municípios R\$ 360.000,00. Essa transferência de outros municípios é do município de Praia Grande que repassa o recurso referente ao Samu Regional. Outras receitas e rendimentos no valor de R\$ 118.998,78. A receita total foi de R\$ 9.782.224,43. Total acumulado de R\$ 17.879.982,30. As despesas da Secretaria de Saúde foram: R\$ 11.173.231,81 de Recursos SUS. As despesas com recursos próprios foram R\$ 33.143.865,89 o que totaliza o valor de R\$ 44.317.097,70. Total acumulado de R\$ 86.907.808,20. Descrição simplificada de despesas liquidadas: despesas correntes (pessoal e encargos) R\$ 26.727.634,22, material de consumo e serviços de terceiros R\$ 17.176.404,46. Despesas de Investimentos R\$ 413.059,02 e num total das despesas de R\$ 44.317.097,70. O total

acumulado é de R\$ 86.907.808,20 o que equivale a 31,74% de recursos próprios. A porcentagem de recursos próprios investido em saúde tem que ser mínimo de 15%. Despesas da secretaria de saúde por subfunção: atenção primária R\$ 10.023.192,92 (22,32%); atenção especializada com R\$ 11.227.411,94 (25,70%); rede de urgência e emergência com R\$ 15.969.009,19 (36,43%); assistência farmacêutica R\$ 121.811,70 (0,38%), vigilância R\$ 1.301.746,12 (3,05%) e outras sub funções R\$ 5.673.925,83 (12,12%). O total acumulado do primeiro e segundo quadrimestre é de R\$ 86.907.808,20. Recursos recebidos e despesas COVID – saldo de recursos federais R\$ 23.446,41, estaduais R\$ 92.919,66 e próprios R\$ 51.420,46 totalizando R\$ 167.786,53. As despesas federais foram de R\$ 23.446,41, e as estaduais R\$ 42.970,18 totalizando R\$ 66.416,59. O saldo atual é de R\$ 101.369,94. As Emendas Parlamentares creditadas pelo Ministério da Saúde foram: deputado Arnaldo Faria de Sá, o recurso empenhado no quadrimestre foi de R\$ 26.037,84 aquisição de equipamentos e material permanente para atender a Rede Especializada; deputados Samuel Moreira e Arlindo Chinaglia R\$ 22.189,53 aquisição de equipamentos e material permanente para atender a Rede Básica; deputada Rosana Valle R\$ 157.563,17 aquisição de equipamentos e material permanente para atender a rede de urgência UPA; deputado Alexandre Leite R\$ 42.378,01 aquisição de equipamentos e material permanente para atender a Rede Básica; deputada Rosana Valle R\$ 131.259,00 aquisição de equipamentos e material permanente para atender a Rede Especializada; total de recurso empenhado das emendas parlamentares federais R\$ 379.427,55. Emendas parlamentares creditadas pela Secretaria de Saúde do Estado de São Paulo. Deputada Rosana Valle R\$ 699.810,00 reforma do USF Coronel e USF Suarão; deputado Danilo Balas R\$ 100.000,00 aquisição de equipamentos para a UPA; deputada Monica da Mandata R\$ 200.000,00 aquisição de equipamento, como braço de segurança de cama hospitalar, materiais hospitalares para a UPA; deputada Maria Rosas R\$ 150.000,00 incremento PAP; deputada Rosana Valle R\$ 200.000,00 incremento MAC; total de Emendas parlamentares estaduais R\$ 1.499.810,00. Quanto as emendas parlamentares solicitadas ao Ministério da Saúde temos: Deputado Paulo Freire Costa R\$ 159.819,00 para ampliação do USF Centro; deputada Rosana Valle R\$ 151.866,00 para aquisição de equipamento e material permanente para atenção especializada em saúde; deputada Rosana Valle R\$ 347.995,00 para aquisição de equipamento e material permanente para atenção especializada em saúde; as emendas parlamentares solicitadas ao Ministério totalizaram R\$ 659.680,00. As emendas parlamentares estaduais foram solicitadas: Deputada Adriana Borgo R\$ 100.000,00 construção de núcleo de atenção especial a criança e adolescente que possuem Transtorno do espectro do autismo. As emendas parlamentares estaduais totalizaram R\$ 100.000,00. Os eventos realizados no 2º quadrimestre: Atenção Especializada e Atenção Primária: Conhecendo a rede; CINI: Testes rápidos de HIV e Sífilis; CAPS i, CAPS AD e CAPS II: Festa Junina; PAM: Visita ENV Ministério da Saúde para o Selo Prata de Eliminação da Transmissão Vertical do HIV; CAPS i: Passeio de barco de adolescentes do CAPS; CESCUM: Agosto dourado; CAPS II: Visita à CECCO - Centro de Convivência e Cooperativa em Santo Amaro, São Paulo Integração e troca de experiências; CAPS i: Visita ao Parque Ecológico de Mongaguá; USF Oásis: Grupo de Gestantes; USF Oásis: Campanha de doação de sangue; USF Oásis: Luta contra Hepatite Viral; USF Oásis: Grupo Vida Saudável; USF Oásis: Vacinação na reciclagem; USF Centro: Arraiá Hiperdia; USF Oásis: Agosto Dourado; USF Oásis: Semana do Bebê; USF Belas Artes: Agosto Dourado; USF Loty: Semana do Bebê; USF Centro: Semana do Bebê; Planejamento: Capacitação Previne Brasil para a Atenção Primária.” Após a conclusão da apresentação, conduziu-se uma seção de perguntas e respostas, conforme esclarecido no início da apresentação, para que os presentes pudessem elucidar eventuais dúvidas. Houveram 8 participantes que percorreram sobre assuntos como, atendimento psiquiátrico, atuação do conselho e receitas e despesas da saúde, além de sugestões em diversos setores. Todos os participantes foram respondidos pelo Dr. Maurício e Dra. Guacira. Ao finalizar a audiência, a Dra. Guacira expressou seus sinceros

agradecimentos a todos os presentes pela participação ativa e pela valiosa contribuição ao debate sobre aprimoramento dos serviços de saúde. Ata elaborada sob responsabilidade de Mauricio Rangel Torres, Diretor de Planejamento da Secretaria Municipal de Saúde.

CONSELHO MUNICIPAL DE SAÚDE DE ITANHAÉM

Relatório e Parecer do Conselho Municipal de Saúde de Itanhaém sobre a aplicação dos Recursos vinculados pela EC nº 29, nas ações e serviços públicos de saúde no 2º Quadrimestre de 2023.

O Conselho Municipal de Saúde de Itanhaém, através de seus conselheiros emite, com base nas avaliações e acompanhamentos procedidos em suas reuniões de análise de relatórios da gestão de saúde. E fora delas, parecer referente a efetiva aplicação dos recursos destinados à saúde no 2º quadrimestre de 2023 as seguintes deliberações e acompanhamento de denúncias a seguir:

Deliberação 007/2023: O Colegiado do Conselho Municipal de Saúde de Itanhaém, em conformidade com a Lei Municipal, de 16 de Setembro de 2010 e em consonância com as atribuições do regimento interno, em reunião extraordinária na data de 25 de maio de 2023, às 09hs00min, aprovou a Programação Anual de Saúde 2024-PAS 2024.

Deliberação 008/2023: O Colegiado do Conselho Municipal de Saúde de Itanhaém, em conformidade com a Lei Municipal, de 16 de Setembro de 2010 e em consonância com as atribuições do regimento interno, em reunião ordinária na data de 01 de junho de 2023, às 09h00min, aprovou as contas do 1º quadrimestre (janeiro, fevereiro, março e abril) de 2023.

Deliberação 009/2023: O Colegiado do Conselho Municipal de Saúde de Itanhaém, em conformidade com a Lei Municipal, de 16 de Setembro de 2010 e em consonância com as atribuições do regimento interno, em reunião ordinária na data de 06 de julho de 2023, às 09hs00min, aprovou a atualização da prestação de contas apresentada pela Sra. Janaína Roque Gomes representando o Departamento de Gestão de Convênios e o Sr. Ronaldo Conti (Engenheiro) do convênio nº 561/2019 referente aos serviços realizados no primeiro semestre do ano de 2023 (da obra de construção da unidade de saúde do Guapurá), bem como este colegiado solicitou também que o saldo remanescente do convênio em questão seja utilizado para a realização de um novo projeto e licitação para instalação de calhas nesta Unidade de Saúde da Família (USF Guapurá).

Deliberação 010/2023: O Colegiado do Conselho Municipal de Saúde de Itanhaém, em conformidade com a Lei Municipal, de 16 de Setembro de 2010 e em consonância com as atribuições do regimento interno, em reunião ordinária na data de 06 de julho de 2023, às 09hs00min, aprovou as seguintes alterações para a lei Nº 3.660/2010 tendo em vista manter-se de acordo com as normas nacionais. Em seu artigo nº 3, inciso XIII, onde consta: XIII – analisar, discutir e aprovar o relatório de gestão, com a prestação de contas e informações financeiras, apresentado trimestralmente pelo gestor do SUS no âmbito municipal. Alterar de acordo com a lei complementar nº 141, de 13 de janeiro de 2012 em seu artigo 41, que segue: Art. 41 Os conselhos de saúde, no âmbito de suas atribuições, avaliarão a cada quadrimestre o relatório consolidado do resultado da execução orçamentária e financeira no âmbito da saúde e o relatório do gestor da saúde sobre repercussão da execução desta lei complementar nas condições de saúde e na qualidade dos serviços de saúde das populações respectivas e encaminhará ao chefe do Poder Executivo do respectivo ente da Federação as indicações para que sejam adotadas as medidas corretivas necessárias. Passando esse texto a ficar da seguinte forma: XIII: analisar, discutir e aprovar o relatório de gestão com a prestação de contas e informações financeiras, apresentado quadrimestralmente pelo gestor do SUS no âmbito municipal. Em seu artigo 6º, onde consta: art. 6º. O mandato dos membros do Conselho Municipal de Saúde será de 02 (dois) anos, permitida uma única recondução. Alterar de acordo com o Decreto Federal nº 5839, de 11 de julho de 2006 em seu artigo 7º, que segue: Art. 7º O mandato dos membros do CNS será de três anos permitida apenas uma recondução. Passando esse texto a ficar da seguinte forma: Art. 6º O mandato dos membros do Conselho Municipal de Saúde será de 3 (três) anos, permitida uma única recondução.

FONTE	RECEITAS MUNICIPAIS 2º QUADRIMESTRE DE 2023
MUNICIPAL	R\$ 119.579.670,66
UNIÃO E ESTADO	R\$ 92.654.080,95
TOTAL	R\$ 212.233.751,61

FONTE	DESPESAS LIQUIDADAS 2º QUADRIMESTRE DE 2023
PESSOAL E ENCARGOS	R\$ 52.927.034,63
CONSUMO E SERVIÇOS DE TERCEIROS	R\$ 33.135.788,01
INVESTIMENTOS	R\$ 844.985,56
TOTAL	R\$ 86.907.808,20

Presidente do Conselho de Saúde : Matheus Hernandez da Silva(representante do segmento Governo Municipal Matheus Hernandez da Silva)

Demais membros : Erik Vitor Rodrigues Silvestre Arantes(representante do segmento Governo Municipal),Mário Augusto Dias de Carvalho,Alice Helena Torres, Douglas Constantino de Almeida (representantes do segmento dos Trabalhadores da Saúde), Romero Pereira Guedes (representante do segmento Pastoral), Cláudia Lopes Adoglio (representante do segmento APAE- Associação dos Pais e Amigos dos Excepcionais),Marcos Antonio de Andrade(representante do segmento RDDR –Associação dos Amigos das Pessoa com Deficiência),Shirley Almeida dos Santos (representante do segmento Criando Laços-Associação dos Moradores Bairro Guapurá),Maria Aparecida de Jesus Chagas (representante do segmento Associação dos Idosos Alan Kardec), Juliana Gasparoto Vandsergs (representante do segmento dos Prestadores de Serviços de Saúde),Maria Aparecida dos Santos (representante do segmento Associação do Portal de Intervenção e Apoio Biopsicossocial Vida Livre).

Itanhaém, 29 de Setembro de 2023

Matheus Hernandez da Silva



EXPEDIENTE

PREFEITURA DE ITANHAÉM

Av. Washington Luiz, 75 - Centro - Cep. 11.740-000 - Tel. (13) 3421-1600

TIAGO RODRIGUES CERVANTES
Prefeito Municipal

RODRIGO DIAS DE OLIVEIRA
Vice-prefeito

BOLETIM OFICIAL DO MUNICÍPIO
Criado pela Lei nº 3.039, de 12/11/2003

PRODUÇÃO:
Secretaria de Comunicação Social (SECOM)
comunicacao@itanhaem.sp.gov.br

SECRETARIAS

ADMINISTRAÇÃO
Gilberto Andriquetto Júnior

DESENVOLVIMENTO ECONÔMICO
Rogério Ferreira Rodrigues Salceda

EDUCAÇÃO, CULTURA E ESPORTES
Márcia Galdino Alves

FAZENDA
Douglas Luiz Rodrigues

GESTÃO E CONTROLE
Ronnie Alexandre Aleluia

GOVERNO MUNICIPAL
E COMUNICAÇÃO SOCIAL
Eliseu Braga Chagas

HABITAÇÃO
Mara Sanches Figueiredo

OBRAS E DESENVOLVIMENTO URBANO
Vinicius Camba de Almeida

PLANEJAMENTO E MEIO AMBIENTE
César Augusto de Souza Ferreira

RELAÇÕES INSTITUCIONAIS
Renato Lancellotti

RELAÇÕES DO TRABALHO
José Roberto Pereira Do Nascimento

SAÚDE
Guacira Nóbrega Barbi

SERVIÇOS E URBANIZAÇÃO
José Renato Costa de Oliva

TRÂNSITO E SEGURANÇA MUNICIPAL
Milton Saldiba Passarelli de Campos Júnior

TURISMO
Rodrigo Andrade Zanella Ramos

PROCURADORIA

PROCURADOR GERAL DO MUNICÍPIO
Jorge Eduardo dos Santos

CÂMARA MUNICIPAL

Vereadores

Fernando da Silva Xavier de Miranda
Presidente
Edinaldo dos Santos Barros
Vice-Presidente
Lucas Gabriel Setubal Abbasi
1º Secretário
Arlindo dos Santos Martins
2º Secretário

Carlos Henrique Silvestre Garzon
Fabio dos Santos Pereira
Hugo Di Lallo
Rutinaldo da Silva Bastos
Silvio Cesar de Oliveira
Wilson Oliveira Santos

ITANHAÉM PREV

Previdência dos Servidores
Públicos do Município de Itanhaém

PETERSON GONZAGA DIAS
Superintendente

MÍDIAS SOCIAIS



www.facebook.com/
prefeituramunicipaldeitanhaem



www.twitter.com/
pref_itanhaem



www.flickr.com/
governomunicipaldeitanhaem



www.instagram.com/
prefeituradeitanhaem



www.youtube.com/
governomunicipal

AUDIÊNCIA PÚBLICA DA SAÚDE ACONTECE NESTA QUINTA (28)

ESCLARECIMENTO • O evento é aberto ao público e mostrará para população as receitas, despesas e ações realizadas na Rede de Saúde Municipal referentes aos meses de maio a agosto deste ano

Aos munícipes que se interessam em saber dos resultados, gastos e procedimentos relativos à saúde do Município, a Prefeitura de Itanhaém, por meio da Secretaria de Saúde, realizará na próxima quinta-feira (28) a Audiência Pública referente ao 2º quadrimestre de 2023, a partir das 14h30, na Câmara Municipal, localizada na Rua João Mariano Ferreira, 229, Vila São Paulo.

O evento é aberto ao público e mostrará para população as contas públicas da Secretaria de Saúde, além de todos os dados e relatórios referentes à quantidade de procedimentos e atendimentos realizados na Rede de Saúde Municipal durante o período que corresponde aos meses de maio, junho, julho e agosto deste ano.

1º QUADRIMESTRE

A primeira Audiência Pública da Saúde de 2023, que mostrou à população as receitas, despesas e ações referentes aos meses de janeiro a abril deste ano foi realizada na Câmara Municipal, ocorreu no dia 30 de maio.



PREFEITURA MUNICIPAL DE ITANHAÉM

SECRETARIA MUNICIPAL DE SAÚDE

AUDIÊNCIA PÚBLICA DA SAÚDE

2º QUADRIMESTRE - 2023 - DADOS

GESTÃO PLENA DO SISTEMA MUNICIPAL
PREFEITO: TIAGO RODRIGUES CERVANTES
SECRETÁRIA DE SAÚDE: GUACIRA NÓBREGA BARBI



RECOMENDAÇÕES PARA PARTICIPAÇÃO POPULAR

- Favor não interromper o expositor durante a apresentação;
- Será aberto um momento para sugestões e perguntas ao final da apresentação;
- Para ter o “direito de fala” será necessário a inscrição prévia. Para tanto levantar a mão no decorrer da apresentação, e aguardar em seu assento a funcionária realizar sua inscrição;
- Para ter o momento de fala será anunciado o nome da pessoa inscrita, e esta deverá aguardar em seu assento a chegada do microfone;
- As perguntas devem ser pertinentes ao assunto tratado na apresentação. Demandas pessoais e reclamações devem ser encaminhadas a Ouvidoria da Saúde;
- Para possibilitar a participação de um maior número possível da população, limitaremos o tempo máximo de pergunta e resposta em 5 minutos para cada participante inscrito;
- Todas as manifestações deverão ser de forma respeitosa e cordial.



Lei Complementar Nº 141, de 13 de Janeiro de 2012

- Regulamenta o § 3º do art. 198 da Constituição Federal para dispor sobre os valores mínimos a serem aplicados anualmente pela união, Estado, Distrito Federal e Municípios em ações e serviços públicos de saúde; estabelece os critérios de rateio dos recursos de transferência para a saúde e as normas de fiscalização, avaliação e controle das despesas com saúde nas 3 (três) esferas do governo; revoga dispositivos das Leis nº 8.080, de 19 de setembro de 1990, e 8.689, de 27 de julho de 1993; e da outras providências.

SEÇÃO III DAS PRESTAÇÕES DE CONTAS

Art. 36. O gestor do SUS em cada ente da Federação elaborará Relatório detalhado referente ao quadrimestre anterior, o qual conterá, no mínimo, as seguintes informações:

I – Montante e fonte dos recursos aplicados no período;

II – Auditorias realizadas ou em fase de execução no período e suas recomendações e determinações;

III – Oferta e produção de serviços públicos na rede assistencial própria, contratada e conveniada, cotejando esses dados com os indicadores de saúde da população em seu âmbito de atuação.



PROCEDIMENTOS REALIZADOS 2º QUADRIMESTRE 2023



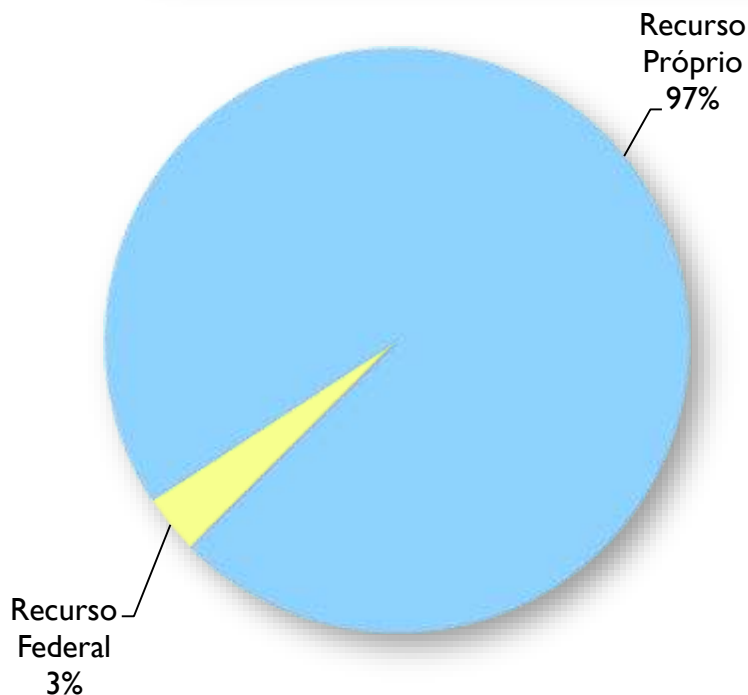
UPA – UNIDADE DE PRONTO ATENDIMENTO

Número de funcionários: 234

Repasse de Recurso Federal mensal: R\$ 100.000,00

Recurso Próprio mensal: R\$ 2.943.939,69

Total: R\$ 3.043.939,69



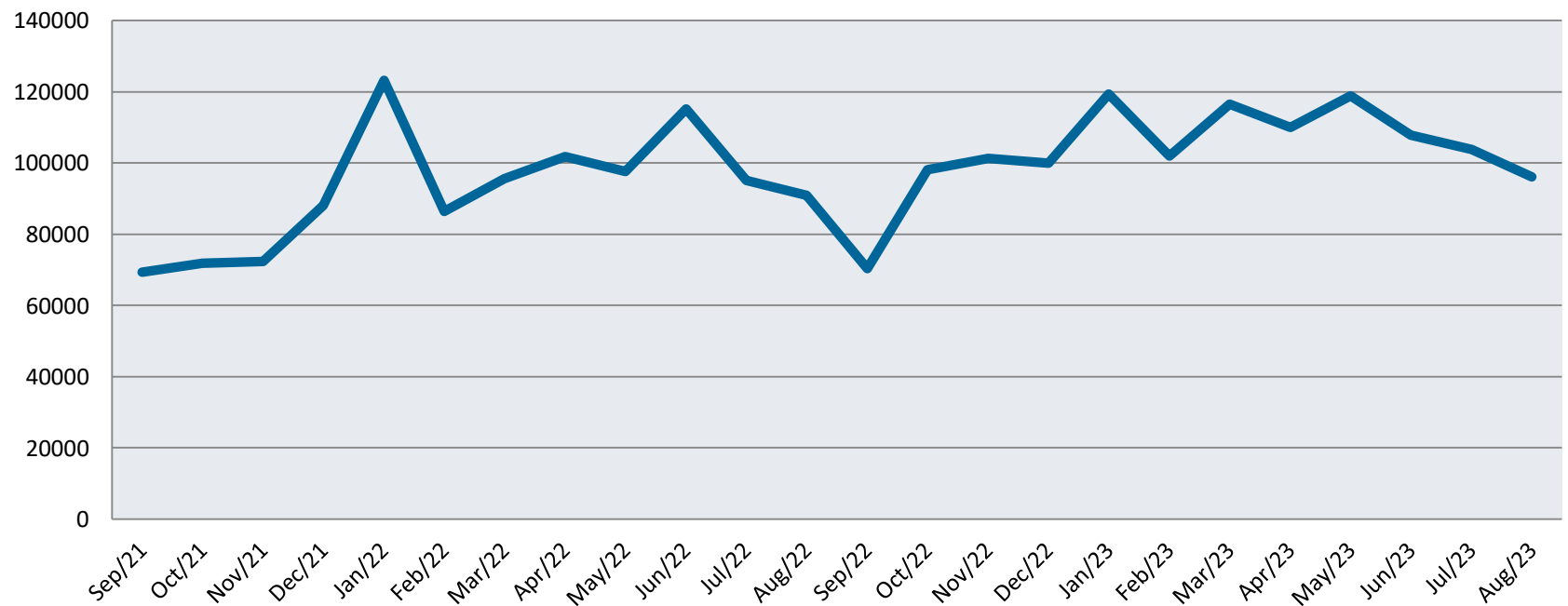
UPA – UNIDADE DE PRONTO ATENDIMENTO

PROCEDIMENTOS APROVADOS					
UPA	MAIO	JUNHO	JULHO	AGOSTO	QUADRIMESTRE
PROCEDIMENTOS	118.914	107.880	103.857	96.122*	426.773
%	28%	25%	24%	23%	100%

**Dados parciais*

FONTE: Sistema de Informação Ambulatorial - SIA / DATASUS

Série histórica de procedimentos aprovados – set/21 a ago/23



UPA – UNIDADE DE PRONTO ATENDIMENTO

NÚMERO DE PACIENTES ATENDIDOS					
UPA	MAIO	JUNHO	JULHO	AGOSTO	QUADRIMESTRE
CLÍNICO GERAL	11.473	10.918	10.587	10.410	43.388
ENFERMAGEM	478	420	485	475	1.858
EMERGÊNCIAS	549	526	584	561	2.220
TRAUMA	828	667	489	542	2.526
TOTAL	13.328	12.531	12.145	11.988	49.992
MÉDIA DE PACIENTES/DIA	430	418	392	387	407

COMPARATIVO COM O 2º QUADRIMESTRE DE 2022

UPA	MAIO	JUNHO	JULHO	AGOSTO	QUADRIMESTRE
TOTAL	12.036	12.128	11.859	10.351	46.374
MÉDIA DE PACIENTES/DIA	388	404	383	334	377

QUANTIDADE DE ATENDIMENTO POR MUNICÍPIO DE ORIGEM						
MUNICÍPIO	MAIO	JUNHO	JULHO	AGOSTO	TOTAL	%
ITANHAÉM	12.118	11.486	11.033	10.728	45.365	90,74%
MONGAGUÁ	37	31	31	48	147	0,29%
PERUÍBE	59	57	42	35	193	0,39%
PRAIA GRANDE	23	15	16	18	72	0,14%
SÃO PAULO	130	138	195	85	548	1,10%
OUTROS	961	804	828	1.074	3.667	7,34%
TOTAL GERAL	13.328	12.531	12.145	11.988	49.992	100%



UPA – UNIDADE DE PRONTO ATENDIMENTO

UPA - ANTÔNIO MARIA MARQUES DE OLIVEIRA					
PRINCIPAIS AGRAVOS ATENDIDOS					
AGRAVO	MAIO	JUNHO	JULHO	AGOSTO	TOTAL
Hipertensão (HAS)	1.403	1.279	1.450	1.116	5.248
Síndrome Gripal (SRAG)	914	745	706	643	3.008
Diabetes Mellitus (DM)	862	727	700	590	2.879
Geca (gastroenterite)	532	453	443	210	1.638
Queda Própria Altura	175	99	79	102	455
Acidente de Transito	136	66	53	44	299
TOTAL DOS PRINCIPAIS AGRAVOS	4.022	3.369	3.431	2.705	13.527
TOTAL DE ATENDIMENTOS	13.328	12.531	12.145	11.988	49.992
TAXA DOS PRINCIPAIS AGRAVOS	30,18%	26,89%	28,25%	22,56%	27,06%

FONTE: Administração UPA – Unidade de Pronto Atendimento



UPA PEDIATRIA – UNIDADE DE PRONTO ATENDIMENTO

NÚMERO DE PACIENTES ATENDIDOS					
UPA	MAIO	JUNHO	JULHO	AGOSTO	QUADRIMESTRE
PEDIATRIA	5.133	4.474	3.359	3.800	16.766
MÉDIA DE PACIENTES/DIA	166	149	108	123	136

COMPARATIVO COM O 2º QUADRIMESTRE 2022

UPA	MAIO	JUNHO	JULHO	AGOSTO	QUADRIMESTRE
PEDIATRIA	5.361	3.964	3.433	4.047	16.805
MÉDIA DE PACIENTES/DIA	173	132	111	131	137



UPA – UNIDADE DE PRONTO ATENDIMENTO

PACIENTES ATENDIDO - RAIIO-X					
MÊS	MAI	JUN	JUL	AGO	TOTAL
PACIENTES	3.511	3.413	3.010	3.254	13.188
MÉDIA DIÁRIA	113	114	97	105	107

PROCEDIMENTOS DE RAIIO-X					
MÊS	MAI	JUN	JUL	AGO	TOTAL
INCIDÊNCIAS	5.852	5.935	5.458	5.661	22.906
MÉDIA DIÁRIA	189	198	176	183	186

UPA – UNIDADE DE PRONTO ATENDIMENTO - PEDIATRIA

PACIENTES ATENDIDO - RAIIO-X					
MÊS	MAI	JUN	JUL	AGO	TOTAL
PACIENTES	1.198	1.204	865	948	4.215
MÉDIA DIÁRIA	39	40	28	31	35

PROCEDIMENTOS DE RAIIO-X					
MÊS	MAI	JUN	JUL	AGO	TOTAL
INCIDÊNCIAS	1.665	1.694	1.276	1.384	6.019
MÉDIA DIÁRIA	54	56	41	45	49

FONTE: Administração UPA



SAMU REGIONAL

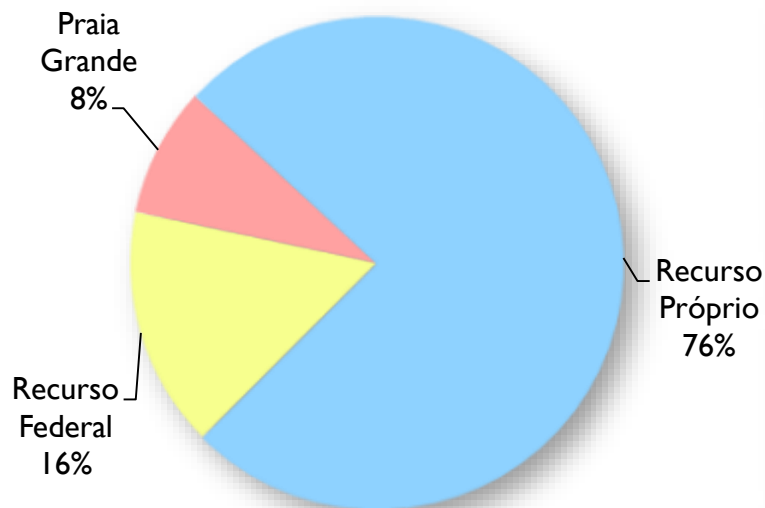
Número de funcionários: 105

Repasse de Recurso Federal mensal: R\$ 167.475,00

Repasse Praia Grande: R\$ 90.000,00

Recurso Próprio mensal: R\$ 800.063,43

Total: R\$ 1.057.538,43



SAMU REGIONAL

PROCEDIMENTOS APROVADOS - ITANHAÉM (ENVIO DE VEÍCULO)					
UNIDADE	MAIO	JUNHO	JULHO	AGOSTO	TOTAL
USA 50	104	116	100	142	462
USB 19	153	144	202	182	681
USB 15	216	173	221	212	822
USB 14	114	117	104	106	441
URAM 1 – MOTOLÂNCIA	11	18	11	8	48
URAM 2 – MOTOLÂNCIA	13	16	18	16	63
URAM 3 – MOTOLÂNCIA	16	14	20	4	54
SUBTOTAL	627	598	676	670	2.571
%	24%	23%	26%	26%	100%
ATENDIMENTO/DIA	20	20	22	22	21

PROCEDIMENTOS APROVADOS - REGIONAL (CENTRAL DE REGULAÇÃO)					
PROCEDIMENTO	MAIO	JUNHO	JULHO	AGOSTO	TOTAL
CHAMADAS TELEFÔNICAS	9.823	9.314	11.156	10.854	10.854
ORIENTAÇÕES VIA TELEFONE	221	179	166	181	747
ENVIO DE SUPORTE AVANÇADO	435	393	452	464	1.744
ENVIO DE SUPORTE BÁSICO	3.001	2.984	3.164	3.288	12.437
SUBTOTAL	13.480	12.870	14.938	14.787	56.075
%	24%	23%	27%	26%	100%

PROCEDIMENTOS APROVADOS TOTAIS (ITANHAÉM + REGIONAL)					
TOTAL	MAIO	JUNHO	JULHO	AGOSTO	TOTAL
	14.107	13.468	15.614	15.457	58.646
%	24%	23%	27%	26%	100%

FONTE: Sistema de Informação Ambulatorial - SIA / DATASUS

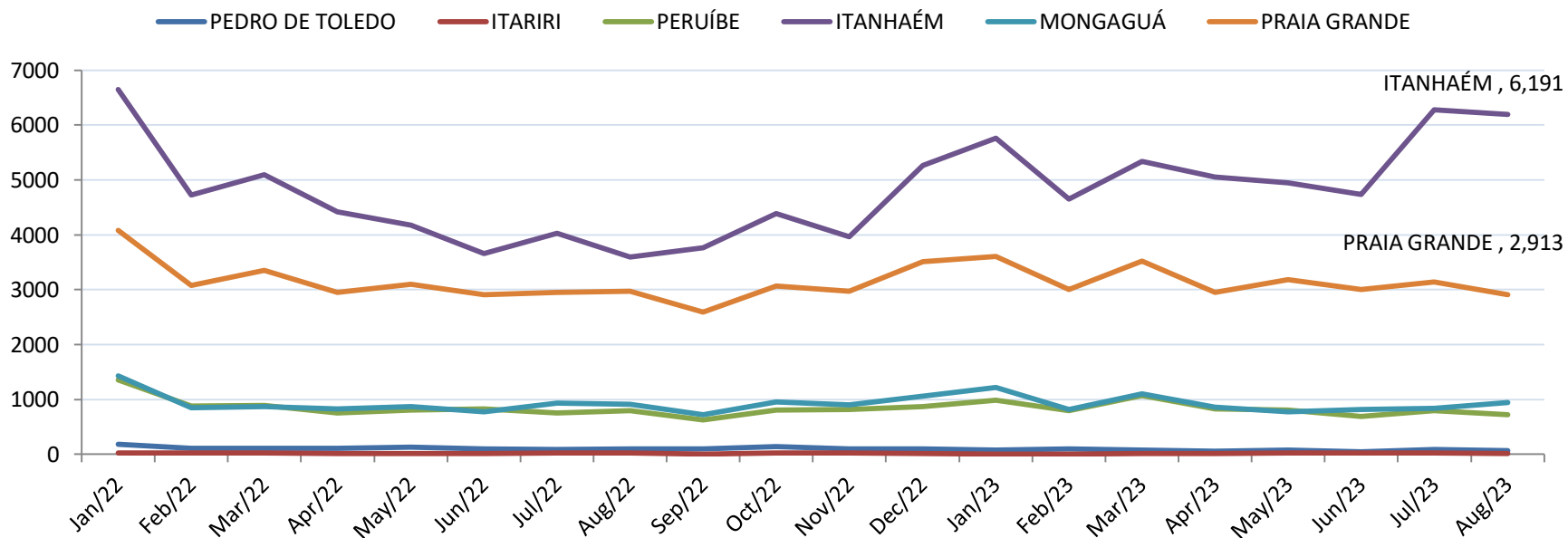


SAMU REGIONAL

TOTAL DE CHAMADAS POR MUNICÍPIO					
MUNICÍPIO	MAIO	JUNHO	JULHO	AGOSTO	TOTAL
PEDRO DE TOLEDO	81	51	88	67	287
ITARIRI	25	21	22	18	86
PERUÍBE	811	687	798	721	3.017
ITANHAÉM	4.950	4.734	6.272	6.191	22.147
MONGAGUÁ	770	813	837	944	3.364
PRAIA GRANDE	3.186	3.008	3.139	2.913	12.246
TOTAL	9.823	9.314	11.156	10.854	41.147
LIGAÇÕES RECEBIDAS/DIA	317	310	360	350	334

FONTES: Sistema Sys4web

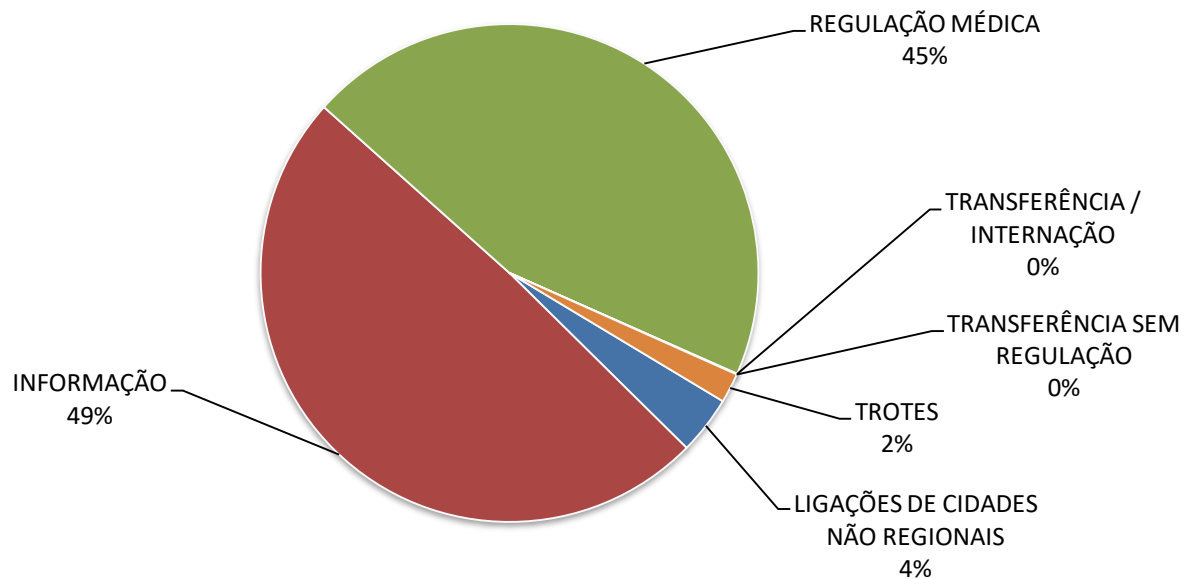
Série histórica de chamadas por município – jan/22 a ago/23



SAMU REGIONAL

TIPO DE CHAMADO (REGIONAL)						
TIPO	MAIO	JUNHO	JULHO	AGOSTO	TOTAL	%
LIGAÇÕES DE CIDADES NÃO REGIONAIS	424	338	435	362	1.559	3,79%
INFORMAÇÃO	4.671	4.281	5.844	5.453	20.249	49,21%
REGULAÇÃO MÉDICA	4.567	4.469	4.671	4.818	18.525	45,02%
TRANSFERÊNCIA / INTERNAÇÃO	06	03	05	02	16	0,04%
TRANSFERÊNCIA SEM REGULAÇÃO	01	01	02	02	06	0,01%
TROTOS	154	222	199	217	792	1,92%
TOTAL	9.823	9.314	11.156	10.854	41.147	100%

FONTE: Sistema Sys4web



SAMU REGIONAL

TIPO DE CHAMADO (ITANHAÉM)					
TIPO	MAIO	JUNHO	JULHO	AGOSTO	TOTAL
LIGAÇÕES DE CIDADES NÃO REGIONAIS	401	318	414	343	1.476
INFORMAÇÃO	3.473	3.298	4.633	4.683	16.087
REGULAÇÃO MÉDICA	932	900	1.029	951	3.812
TRANSFERÊNCIA / INTERNAÇÃO	03	02	02	01	08
TRANSFERÊNCIA SEM REGULAÇÃO	0	0	0	01	01
TROTOS	141	216	194	212	763
TOTAL	4.950	4.734	6.272	6.191	22.147

FONTE: Sistema Sys4web

CLASSIFICAÇÃO DE ATENDIMENTO (ITANHAÉM)					
CLASSIFICAÇÃO	MAIO	JUNHO	JULHO	AGOSTO	TOTAL
CLINICO	624	605	697	671	2.597
NEONATAL	01	01	01	0	03
OBSTÉTRICO	23	17	20	18	78
PEDIATRIA	20	13	17	19	69
PSIQUIATRIA	54	52	62	52	220
TRAUMA	180	175	209	154	718
OUTROS*	4.048	3.871	5.266	5.277	18.462
TOTAL	4.950	4.734	6.272	6.191	22.147
ATENDIMENTO/DIA	160	158	202	200	180

* Casos que não se enquadram nas opções da ficha de atendimento
Médico descreve a hipótese diagnóstica

FONTE: Sistema Byte7



SERVIÇOS CONTRATADOS

EMPRESA: LORENA RIBEIRO					
PROCEDIMENTO	MAIO	JUNHO	JULHO	AGOSTO	TOTAL
EXAME DE ULTRASSONOGRAFIA OBSTÉTRICA	117	129	174	138	558
EXAME DE ULTRASSONOGRAFIA OBSTÉTRICA COM DOPPLER DE FLUXO OBSTÉTRICO *	0	0	0	3	3
EXAME DE ULTRASSONOGRAFIA TRANSVAGINAL	60	108	108	74	350
EXAME DE ULTRASSONOGRAFIA MAMÁRIA BILATERAL	116	72	50	67	305
EXAME DE ULTRASSONOGRAFIA ABDOMEM TOTAL	200	171	168	240	779
EXAME DE ULTRASSONOGRAFIA OUTROS **	139	161	166	128	594
TOTAL	632	641	666	650	2.589

* Os ultrassons obstétricos com Doppler estão sendo realizados no CESCIRM.

FONTE: CENTRAL REGULADORA DE VAGAS - CRV

** (ADB. SUPERIOR, APARELHO URINÁRIO, ARTICULAÇÃO, BOLSA ESCROTAL, PRÓSTATA POR VIA ABDOMINAL, TIREÓIDE, PÉLVICA, TRANSFONTANELA)

EMPRESA: LUMIAR HEALTH CARE					
PROCEDIMENTO	MAIO	JUNHO	JULHO	AGOSTO	TOTAL
LOCAÇÃO DE CONCENTRADORES DE OXIGÊNIO	53	63	67	63	246

FONTE: DIRETORIA FINANCEIRA



OUTROS SERVIÇOS CONTRATADOS

SERVIÇO CONTRATADO	FINALIDADE
LOCAÇÃO DE EQUIPAMENTO DE RAIOS-X	UPA – UNIDADE DE PRONTO ATENDIMENTO
MANUTENÇÃO PREVENTIVA E CORRETIVA DE EQUIPAMENTO DE RAIOS-X	CEMI – CENTRO DE ESPECIALIDADES MÉDICAS DE ITANHAÉM
LOCAÇÃO DE DIGITALIZADORA CR DIGITAL E IMPRESSORA PARA RAIOS-X	CEMI E UPA
MANUTENÇÃO PREVENTIVA E CORRETIVA DE CÂMARAS DE VACINA	VIGILÂNCIA A SAÚDE
SERVIÇO DE HOME CARE E LOCAÇÃO DE VENTILADOR PULMONAR	DEMANDA JUDICIAL
LOCAÇÃO DE EQUIPAMENTOS CPAP E BIPAP	ATENDER DEMANDA DE PACIENTES
MANUTENÇÃO PREVENTIVA DOS CONSULTÓRIOS ODONTOLÓGICOS	PROGRAMA DE SAÚDE BUCAL
LOCAÇÃO DE CILINDROS DE OXIGÊNIO E RECARGA DE OXIGÊNIO	ATENDIMENTO AOS SERVIÇOS DE SAÚDE DO MUNICÍPIO;
LOCAÇÃO DE VEÍCULO	EMAD - EQUIPE MULTIDISCIPLINAR DE ATENÇÃO DOMICILIAR
REFORMA DE IMOBILIÁRIOS	TODOS SERVIÇOS
LOCAÇÃO DE VEÍCULO ADAPTADO	REDE ESPECIALIZADA
TRANSPORTE TERCEIRIZADO DE PACIENTES FORA DO DOMICÍLIO	REDE ESPECIALIZADA
MANUTENÇÃO DE EQUIPAMENTOS HOSPITALARES	REDE ESPECIALIZADA, PRIMÁRIA E URGÊNCIA
SERVIÇO DE LAVANDERIA	UPA – UNIDADE DE PRONTO ATENDIMENTO
SERVIÇO DE DESINSETIZAÇÃO	TODOS SERVIÇOS
SERVIÇO DE ROÇADO E CAPINAGEM	TODOS SERVIÇOS
LOCAÇÃO DE MONITORES	UPA – UNIDADE DE PRONTO ATENDIMENTO



OUTROS SERVIÇOS CONTRATADOS

SERVIÇO CONTRATADO	FINALIDADE
LOCAÇÃO DE VENTILADOR PULMONAR	UPA – UNIDADE DE PRONTO ATENDIMENTO
SERVIÇO DE GRÁFICA	TODOS SERVIÇOS
SERVIÇO DE INFORMATIZAÇÃO	TODOS SERVIÇOS
SERVIÇO DE DOSIMETRIA	UPA E CEMI
SERVIÇO LIMPEZA DE FOSSA	TODOS SERVIÇOS
COMODATO DE EQUIPAMENTO DE HEMOGRAMA	LABORATÓRIO MUNICIPAL
MANUTENÇÃO PREVENTIVA DO GERADOR	UPA E VIGILÂNCIA
SERVIÇO DE SOLUÇÃO INTEGRADA DE GESTÃO DE SOFTWARE, INFRAESTRUTURA E COMUNICAÇÃO	SAMU
MANUTENÇÃO DE EQUIPAMENTO DE PABX	SAMU
AQUISIÇÃO DE TESTES DE DIAGNÓSTICOS COM CONCESSÃO DE DOIS APARELHOS DE BIOQUÍMICA	LABORATÓRIO E UPA
FORNECIMENTO DE REFEIÇÕES PACIENTES E FUNCIONÁRIOS	UPA, SAMU, LABORATÓRIO E CAPS (i, AD e II)
MANUTENÇÃO DE EQUIPAMENTO DE LABORATÓRIO	LABORATÓRIO MUNICIPAL
LOCAÇÃO DE EXAME DE GASOMETRIA	LABORATÓRIO MUNICIPAL
LABORATÓRIO DE APOIO	LABORATÓRIO MUNICIPAL
PROGRAMA NACIONAL DE CONTROLE DE QUALIDADE DE EXAMES	LABORATÓRIO MUNICIPAL
COMODATO DE TIRAS REAGENTES	CEDI E USFS
CONTRATO DE EXAMES SOROLOÓGICOS	LABORATÓRIO MUNICIPAL
CONTRATO DE LIMPEZA DE CAIXA D'ÁGUA	TODOS SERVIÇOS
CONTRATO DE EXAMES CITOPATOLÓGICOS	LABORATÓRIO MUNICIPAL



ATENÇÃO ESPECIALIZADA

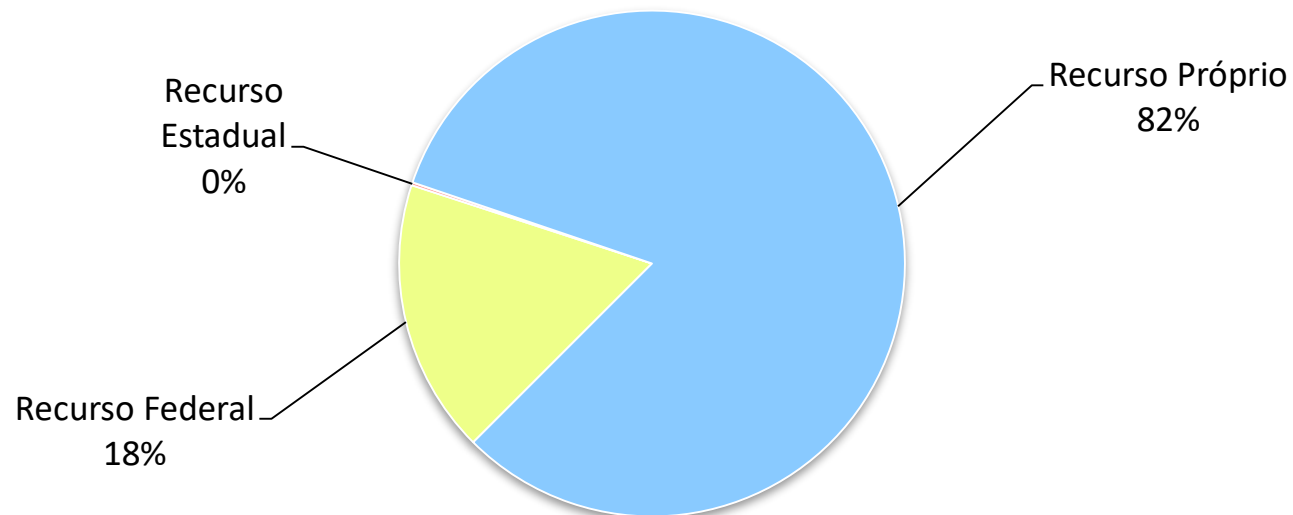
Número de funcionários: 227

Repasse de Recurso Federal mensal: R\$ 396.257,45

Recurso Estadual mensal: R\$ 4.242,33 (CEDI)

Recurso Próprio mensal: R\$ 1.862.311,81

Total: R\$ 2.262.811,59



ATENÇÃO ESPECIALIZADA

PROCEDIMENTOS APROVADOS					
UNIDADE DE SAÚDE	MAIO	JUNHO	JULHO	AGOSTO	TOTAL
CAPS AD	1.411	1.303	969	1.228	4.911
CAPS i	1.447	1.204	2.915	1.855	7.421
CAPS II	8.435	7.610	6.483	7.509	30.037
CEDI	1.543	1.238	1.150	1.776	5.707
CEMI (ESPECIALIDADES)	9.226	8.260	6.234	9.291	33.011
CENTRAL DE TRANSPORTES	1.548	1.741	4.220	-	7.509
CEO	1.198	933	1.095	981	4.207
CESCRIM	1.598	1.462	1.288	1362	5.710
CINI	1.376	1.402	976	1.408	5.162
CMR	1.168	1.248	781	107	3.304
FISIOTERAPIA	2.279	2.267	1.910	2.845	9.301
TOTAL	31.229	28.668	28.021	28.362	116.280
%	27%	25%	24%	24%	100%

* Dados parciais

FONTE: Sistema de Informação Ambulatorial - SIA / DATASUS



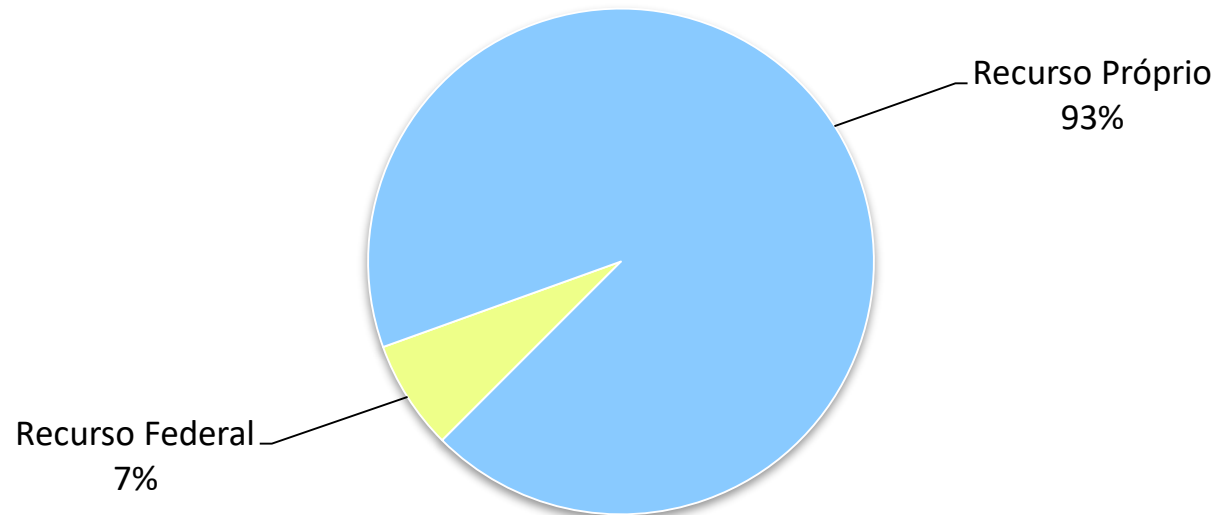
LABORATÓRIO MUNICIPAL

Número de funcionários: 23

Repasse de Recurso Federal mensal: R\$ 19.280,34

Recurso Próprio mensal: R\$ 255.793,93

Total: R\$ 275.074,27



LABORATÓRIO MUNICIPAL

PROCEDIMENTOS APROVADOS					
LABORATÓRIO	MAIO	JUNHO	JULHO	AGOSTO	TOTAL
PROCEDIMENTOS	79.086	68.666	45.267	81.802	274.821
%	29%	25%	16%	30%	100%

* Dados parciais

FONTE: Sistema de Informação Ambulatorial - SIA / DATASUS

EXAMES REALIZADOS						
SETOR	MAIO	JUNHO	JULHO	AGOSTO	TOTAL	EXEMPLOS
BIOQUÍMICA	53.408	45.905	45.623	54.434	199.370	> Ácido Úrico; Albumina; Cloro; Colesterol; Creatinina; Potássio; Uréia; etc.
HORMÔNIOS	5.085	4.520	4.509	5.630	19.744	> BHCG; Ferritina; Tiroxina Livre; Progesterona; etc.
SOROLOGIA	3.985	3.211	3.510	3.620	14.326	> Hepatite; Fator Reumatoide; HIV; Toxoplasmose; VDRL; etc.
HEMATOLOGIA	9.412	8.732	8.342	9.463	35.949	> ABO RH; Hemograma Completo; Hemossedimentação; etc.
PARASITOLOGIA	1.111	1.027	1.053	1.326	4.517	> Isospora Belli; Parasitológico de Fezes; etc.
URINÁLISE	4.900	4.386	4.304	4.932	18.522	> Urina Tipo I; Dimorfisco Eritrocitário.
MICROBIOLOGIA	502	443	419	516	1.880	> Cultura; Espermograma; Pesquisa de Fungos; etc.
BACTERIOLOGIA	161	131	131	148	571	> Baciloscopia; Cultura BK.
ANATOMIA PATOLÓGICA	63	91	90	114	358	> Anatomia Patológica.
APOIO	909	697	721	1.013	3.340	> CA125, CA15.3, Cobre; Eletrofore de Proteínas; IGE; TSH; Zinco; etc.

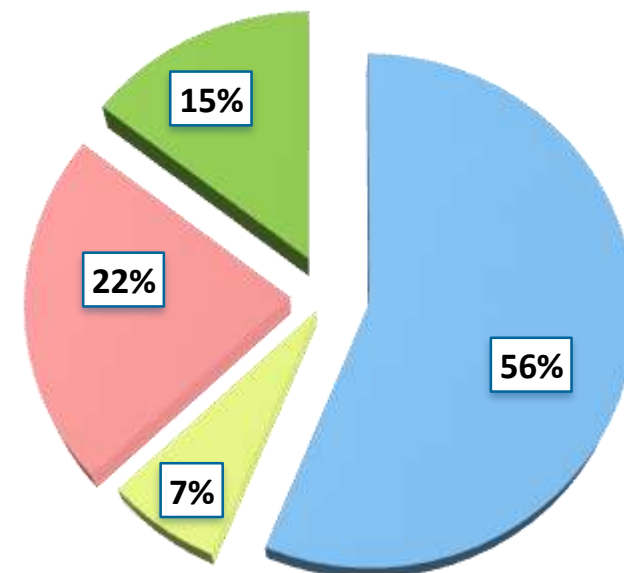
FONTE: Sistema TM Interface



SOLICITAÇÃO DE EXAMES POR UNIDADE					
UNIDADE	MAI	JUN	JUL	AGO	TOTAL
USF BELAS ARTES	4.792	5.155	4.294	5.708	19.949
USF CENTRO	6.384	5.058	5.335	6.309	23.086
USF CORONEL	2.246	856	2.153	2.671	7.926
USF GAIVOTA	3.667	3.113	3.146	4.108	14.034
USF GRANDESP	5.043	3.738	3.867	3.518	16.166
USF GUAPIRANGA	4.092	5.289	5.010	5.889	20.280
USF GUAPURÁ	3.488	2.843	2.129	3.420	11.880
USF LOTY	3.765	3.494	3.440	3.492	14.191
USF OÁSIS	3.362	2.692	2.908	3.852	12.814
USF SAVOY	3.557	3.317	4.056	4.830	15.760
USF SUARÃO	3.543	3.110	2.732	3.230	12.615
CAPS AD	396	118	236	439	1.189
CAPS I	90	72	61	42	265
CAPS II	826	711	702	886	3.125
CEDI	2.143	1.897	2.026	1.974	8.040
CEMI	89	93	80	126	388
CENTRO DE INFECTOLOGIA	1.706	1.602	1.313	1.885	6.506
CEO	-	-	3	3	6
CESCRIM PAULA VEGAS	153	229	234	203	819
UPA	17.840	16.255	15.692	17.140	66.927
LABORATÓRIO MUNICIPAL	12.595	9.868	9.585	11.745	43.793
TOTAL	79.777	69.510	69.002	81.470	299.759

LABORATÓRIO MUNICIPAL

SOLICITAÇÃO DE EXAMES POR DEPARTAMENTO	
REDE DE ATENÇÃO PRIMÁRIA	168.701
REDE DE ATENÇÃO ESPECIALIZADA	20.338
UNIDADE DE PRONTO ATENDIMENTO	66.927
LABORATÓRIO MUNICIPAL	43.793
TOTAL	299.759



- REDE DE ATENÇÃO PRIMÁRIA
- REDE DE ATENÇÃO ESPECIALIZADA
- UNIDADE DE PRONTO ATENDIMENTO
- LABORATÓRIO MUNICIPAL

FONTE: Sistema TM Interface



AGENDAMENTO EXTERNO - CRV

Transporte sanitário e Central Reguladora de Vagas custeado exclusivamente com recursos próprios: R\$ 647.725,70/mês

RESUMO 2º QUADRIMESTRE 2023			
AME PRAIA GRANDE / AME SANTOS E HGA	AGENDAMENTOS	AUSENTES	%
TOTAL DE CONSULTAS	5.854	1.388	23,7 %
TOTAL DE EXAMES	5.146	1.188	23 %

FONTE: Central Reguladora de Vagas - CRV

Obs.: As faltas podem resultar na diminuição das vagas ofertadas pelo AME Praia Grande, AME Santos e HGA, ou seja, quanto mais faltas, menos vagas.

Consultas: Alergologia; Cardiologia; Cirurgia Geral; Cirurgia Vascular; Dermatologia; Endocrinologia; Fisioterapia; Ginecologia, Mastologia; Nefrologia; Neurologia; Neurologia Pediátrica; Oftalmologia; Ortopedia; Otorrinolaringologia; Pneumologia; Pré-Natal Alto Risco – Obstetrícia; Proctologia; Urologia; Reumatologia; entre outros.

Exames: Audimetria/Impedanciometria; Colonoscopia; Ecocardiograma; Eletroencefalograma; Eletroneuromiografia; Endoscopia Digestiva Alta; Espirometria; Mamografia; Raio X; Teste Ergométrico; Ultrassonografia; entre outros.



AGENDAMENTO DE TRANSPORTE

Número de Pessoas Transportada 2º quadrimestre/2023 – Parcialmente terceirizado					
Destino	MAIO	JUNHO	JULHO	AGOSTO	TOTAL
Santos 09h	567	483	452	516	2.018
Santos 05h	648	546	575	621	2.390
São Paulo 08h	248	217	293	330	1.088
São Paulo 05h	554	462	471	586	2.073
Hemodiálise	1.720	1.798	1.850	1.902	7.270
Casa Esperança	44	32	32	50	158
*Demanda especial	228	211	193	181	813
Carro Registro	125	123	101	138	487
Adaptado	62	92	110	142	406
Radio Noturna Santos	158	88	104	114	464
Extra Santos	90	86	32	89	297
Extra São Paulo	15	9	0	23	47
TOTAL	4.459	4.147	4.213	4.692	17.511

*** Demanda Especial: Piracicaba, Bauru, Ribeirão Preto, Sorocaba e algumas viagens Santos e São Paulo.**

FONTE: Central de Agendamento de Transporte

Número de Pessoas Transportada 2º quadrimestre/2022 – Parcialmente terceirizado					
Destino	MAIO	JUNHO	JULHO	AGOSTO	TOTAL
TOTAL	3.955	3.737	3.648	4.065	15.405

FALTAS				
MAIO	JUNHO	JULHO	AGOSTO	TOTAL
81	107	92	89	369

FONTE: Central de Agendamento de Transporte



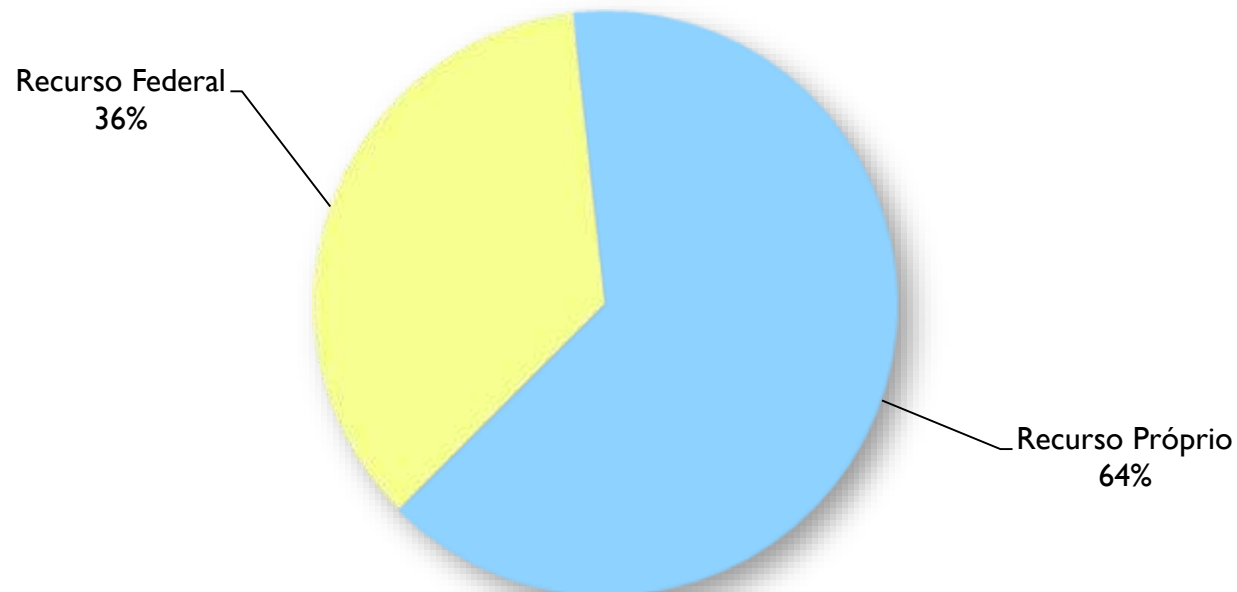
ATENÇÃO PRIMÁRIA EM SAÚDE

Número de funcionários: 344

Repasse de Recurso Federal mensal: R\$ 1.024.246,67

Recurso Próprio mensal: R\$ 1.840.742,68

Total: R\$ 2.864.989,35



ATENÇÃO PRIMÁRIA EM SAÚDE

PROCEDIMENTOS APROVADOS						
UNIDADE DE SAÚDE	Nº DE EQUIPES	MAIO	JUNHO	JULHO	AGOSTO	TOTAL
USF BELAS ARTES	4	5.866	6.551	6.947	5.035	24.399
USF CENTRO	3	7.322	1.606	4.470	4.213	17.611
USF CORONEL	1	3.091	1.689	1.590	1.302	7.672
USF GAIVOTA	2	4.568	4.495	5.121	2.351	16.535
USF GRANDESP	2	5.592	5.967	5.461	1.564	18.584
USF GUAPIRANGA	3	5.925	5.579	3.206	2.701	17.411
USF GUAPURÁ	2	3.595	2.750	3.391	4.034	13.770
USF LOTY	2	3.708	2.774	3.247	3.459	13.188
USF OÁSIS	2	5.840	3.277	2.610	2.612	14.339
USF SAVOY	3	1.805	3.237	2.608	2.640	10.290
USF SUARÃO	2	6.314	4.374	4.412	4.041	19.141
EMAD	1	1.557	1.450	1.346	1.455	5.808
ACADEMIA DA SAÚDE	1	16	16	19	17	68
TOTAL	28	55.199	43.765	44.428	35.424	178.816
%	-	31%	24%	25%	20%	100%



SAÚDE BUCAL



Você sabia que o Brasil é um dos únicos países do mundo que oferece Odontologia 100% gratuita no sistema público de saúde?



PROGRAMA DE SAÚDE BUCAL

UNIDADES DE SAÚDE	POPULAÇÃO ADSCRITA	EQUIPES DE SAÚDE	EQUIPES DE S. BUCAL (ESB)
USF. BELAS ARTES	18.244	4	1
USF. CENTRO	13.696	3	1
USF. CORONEL	5.862	1	1
USF. GAIVOTA	10.015	2	2
USF. GRANDESP	8.462	2	1
USF. GUAPIRANGA	11.289	3	2
USF. GUAPURÁ	1.171	2	1
USF. LOTY	6.126	2	1
USF. OÁSIS	8.103	2	2
USF. SAVOY	12.798	3	2
USF. SUARÃO	12.927	2	1
TOTAL	108.693	26	15

FONTE: SISAB

PROGRAMA DE SAÚDE BUCAL NA ATENÇÃO ESPECIALIZADA

Especialidade	Numero de Dentistas
Endodontia	01
Periodontia	01
Semiologia / Cirurgia	01
Pacientes Especiais	01

FONTE: Coord. de Saúde Bucal



PROGRAMA DE SAÚDE BUCAL

DADOS SOBRE PRODUÇÃO – 2º QUADRIMESTRE DE 2023 – ATENÇÃO ESPECIALIZADA

CONSULTAS - SAÚDE BUCAL – CENTRO ESPECIALIZADO EM ODONTOLOGIA					
UNIDADE	MAIO	JUNHO	JULHO	AGOSTO	TOTAL
CEO	366	307	302	286	1.261
%	29%	24%	24%	23%	100%

PROCEDIMENTOS - SAÚDE BUCAL - CENTRO ESPECIALIZADO EM ODONTOLOGIA					
UNIDADE	MAIO	JUNHO	JULHO	AGOSTO	TOTAL
CEO	1.198	934	1.095	985	4.212
%	28%	22%	26%	23%	100%

FONTE: SIGSM



PROGRAMA DE SAÚDE BUCAL

DADOS SOBRE PRODUÇÃO – 2º QUADRIMESTRE DE 2023 – ATENÇÃO PRIMÁRIA À SAÚDE

CONSULTAS - SAÚDE BUCAL – APS					
UNIDADE	MAIO	JUNHO	JULHO	AGOSTO	TOTAL
BELAS ARTES	226	158	104	222	710
CENTRO	22	19	8	109	158
CORONEL	244	172	119	113	648
GAIVOTA	268	338	363	178	1.147
GRANDESP	-	11	-	-	11
GUAPIRANGA	-	398	357	299	1.054
GUAPURÁ	-	-	-	-	-
LOTY	96	-	204	86	386
OÁSIS	380	185	201	188	954
SAVOY	300	226	137	226	889
SUARÃO	163	280	107	25	575
TOTAL	1.699	1.787	1.600	1.446	6.532
%	26%	27%	24%	22%	100%

FONTE: PEC Centralizador



PROGRAMA DE SAÚDE BUCAL

DADOS SOBRE PRODUÇÃO – 2º QUADRIMESTRE DE 2023 – ATENÇÃO PRIMÁRIA À SAÚDE

PROCEDIMENTOS - SAÚDE BUCAL - APS					
UNIDADE	MAIO	JUNHO	JULHO	AGOSTO	TOTAL
BELAS ARTES	572	373	275	560	1.780
CENTRO	25	31	16	358	430
CORONEL	344	247	153	148	892
GAIVOTA	771	842	761	387	2.761
GRANDESP	-	12	-	-	12
GUAPIRANGA	-	7	1	9	17
GUAPURÁ	-	-	-	-	-
LOTY	140	-	185	155	480
OÁSIS	815	510	479	492	2.296
SAVOY	330	582	400	401	1.713
SUARÃO	275	436	163	31	905
TOTAL	3.272	3.040	2.433	2.541	11.286
%	29%	27%	22%	23%	100%

FONTE: PEC Centralizador



VIGILÂNCIA EM SAÚDE

2º QUADRIMESTRE 2023



SETOR DE COMBATE A ENDEMIAS

ENTENDENDO AS ATIVIDADES DE COMBATE A ARBOVIROSES

AÇÃO	DESCRIÇÃO
VISITA Á IMÓVEIS	PREVENÇÃO E ORIENTAÇÃO AO MORADOR EM RELAÇÃO AS ARBOVIROSES (DENGUE, ZIKA, FEBRE AMARELA E CHIKUNGUNYA)
BLOQUEIO CONTRA CRIADOUROS	ELIMINAÇÃO DE POSSÍVEIS CRIADOUROS, QUANDO HÁ CASOS SUSPEITOS E CONFIRMADOS DAS DOENÇAS NA REGIÃO.
P.E.-PONTO ESTRATÉGICO	LOCAL COM ALTO NÚMEROS DE RECIPIENTES (FERRO VELHOS, RECICLAGENS, ETC)
I.E.-IMÓVEIS ESPECIAIS	LOCAL COM GRANDE ROTATIVIDADE DE PESSOAS (PRÉDIOS PÚBLICOS E PRIVADOS, ESCOLAS, ETC)
NEBULIZAÇÃO PORTATIL	APLICAÇÃO DE INSETICIDA, QUANDO HÁ CASOS CONFIRMADOS DE DENGUE OU SUSPEITO DE ZIKA, FEBRE AMARELA E CHIKUNGUNYA)
PENDÊNCIA	NUMERO DE CASAS NÃO ATINGIDAS PELA VISITA DOS AGENTES(FECHADA, RECUSA, TEMPORADA, ETC)
AÇÕES EDUCATIVAS	AÇÕES,ATIVIDADES E PROGRAMAS DESENVOLVIDOS POR PROFISSIONAIS PARA CONSCIENTIZAR E ALERTAR A POPULAÇÃO SOBRE COMO SE PREVENIR CONTRA O Aedes.
ADL	(AVALIAÇÃO DE DENSIDADE LARVARIA) ATIVIDADE DE VISTORIA DOS IMÓVEIS NA CIDADE DE FORMA AMOSTRAL E QUE TEM POR OBJETIVO QUANTIFICAR A INFESTAÇÃO DE MOSQUITOS EM TODAS AS ÁREAS DO MUNICÍPIO.
LIRA	(LEVANTAMENTO RÁPIDO DE ÍNDICES PARA O Aedes Aegypti) METODOLOGIA QUE PERMITE O CONHECIMENTO DE FORMA RÁPIDA, POR AMOSTRAGEM, DA QUANTIDADE DE IMÓVEIS COM A PRESENÇA DE RECIPIENTES COM LARVAS DE Aedes Aegypti.





PLANO MUNICIPAL DE COMBATE A ARBOVIRÓSES

2º Quadrimestre	Bloqueio	Nebulização	Visita a Imóveis – ACE	Visita a Imóveis – ACS
Trabalhadas	5.362	781	2.259	4.890
Fechadas	13.080	1.239	7.803	668
Recusas	562	121	476	16
TOTAL	19.004	2.141	10.538	5.574

FONTE: SISAWEB/atividade de vigilância e controle do aedes aegypti





PLANO MUNICIPAL DE COMBATE A ARBOVIRÓSES

O Ministério da Saúde possui três classificações: até 1,0% o resultado é satisfatório; de 1,1% a 3,9% é estado de alerta; e acima de 4,0% é considerado alto risco para epidemia de doenças arbovirose.

Tipo de Imóveis	Meta de visitas	Visitas realizadas	Fechados	Cobertura %	Positividade %
Ponto Estratégicos	276	214	0	77.5%	3.27%
Imóveis Especiais	93	82	0	88.2%	3.66%

ADL/LIRA				
Área	Trabalhadas	Fechados	Recusas	Positividade %
Área 1: entre Centro, Suarão e Marrocos (Lado Praia)	500	1.071	66	1.6%
Área 2: entre Oásis, Aguapeú e Loty (Lado morro)	549	941	37	2%
Área 3: entre Cibratel II, Coronel e Praia dos Sonhos	551	1.011	66	0.54%
Área 4: entre Gaiyota, Jardim Anchieta e Tupy	452	1.397	56	1.11%
TOTAL	2.052	4.420	225	1.3%

FONTE: SISAWEB/atividade de vigilância e controle do aedes aegypti





SETOR DE COMBATE A ENDEMIAS

Ações Educativas em parceria com outros Setores



“SOCIAL VAI ATÉ VOCÊ”



“SEMANA DO BRINCAR”



**“SEMANA DE CONCIENTIZAÇÃO
AS ARBOVIROSES”**



“FAMILIA NA ESCOLA”



**“SEMANA DE PREVENÇÃO A
LEISHIMANIOSE”**



**“SEMANA DE PREVENÇÃO AO
ESCORPIONISMO”**

PUBLICO ALVO ATINGIDO NAS AÇÕES (entre os meses: 5, 6, 7 e 8/2023)

7.177



DEPARTAMENTO DE VIGILÂNCIA EPIDEMIOLÓGICA

DOENÇAS DE NOTIFICAÇÕES COMPULSORIA AGRAVOS NOTIFICADOS (TOTAL DE CASOS SUSPEITOS)	MAI	JUN	JUL	AGO	TOTAL
DENGUE	51	32	24	09	116
CHIKUNGUNYA	07	04	01	0	12
ZIKA	0	0	0	0	0
HANSENIASE	0	02	0	0	02
LEPTOSPIROSE	03	02	01	0	06
SIFILIS CONGENITA	01	01	0	01	03
ACIDENTE ANIMAIS PEÇONHENTOS	02	03	02	01	08
MENINGITES	01	01	02	01	05
RUBEOLA	0	0	0	0	0
SARAMPO	0	0	0	0	0
HEPATITES VIRAIS	02	04	06	03	15
IST	38	34	42	42	156
TUBERCULOSE (CASOS NOVOS)	17	07	04	04	32
COVID-19	284	211	137	119	751
MONKEYPOX	01	0	0	0	01
TOTAL DE NOTIFICAÇÕES	407	301	219	180	1.107

FONTE: SINANNET/ SINAN.SAUDE.GOV.BR

DATA: 04/09/2023



DEPARTAMENTO DE VIGILÂNCIA EPIDEMIOLÓGICA

DOENÇAS DE NOTIFICAÇÕES COMPULSORIA <u>CONFIRMADOS</u>	MAI	JUN	JUL	AGO	TOTAL
DENGUE	14	09	07	02	32
CHIKUNGUNYA	0	0	0	0	0
ZIKA	0	0	0	0	0
HANSENIASE	0	02	0	0	02
LEPTOSPIROSE	0	01	0	0	01
SIFILIS CONGENITA	01	01	0	01	03
ACIDENTE ANIMAIS PEÇONHENTOS	02	03	02	01	08
MENINGITES	0	01	01	0	02
RUBEOLA	0	0	0	0	0
SARAMPO	0	0	0	0	0
HEPATITES VIRAIS	02	04	06	03	15
IST	38	34	42	42	156
TUBERCULOSE (CASOS NOVOS)	17	07	04	04	32
COVID-19	18	0	03	02	23
MONKEYPOX	0	0	0	0	0
TOTAL DE CASOS CONFIRMADOS	92	62	65	55	274

FONTE: SINANNET /TBWEB

Data: 04/09/23



DEPARTAMENTO DE VIGILÂNCIA EPIDEMIOLÓGICA

DOENÇAS DE NOTIFICAÇÕES COMPULSORIA – COMPARATIVO DE <u>NOTIFICADOS</u> E <u>CONFIRMADOS</u>	NOTIFICADO	CONFIRMADO	POSITIVIDADE %
DENGUE	116	32	27.58%
CHIKUNGUNYA	12	0	0
ZIKA	0	0	-
HANSENIASE	02	02	100%
LEPTOSPIROSE	06	01	16.66%
SIFILIS CONGENITA	03	03	100%
ACIDENTE ANIMAIS PEÇONHENTOS	08	08	100%
MENINGITES	05	02	40%
RUBEOLA	0	0	-
SARAMPO	0	0	-
HEPATITES VIRAIS	15	15	100%
IST	156	156	100%
TUBERCULOSE (CASOS NOVOS)	32	32	100%
COVID-19	751	23	03.62%
MONKEYPOX	01	0	0
TOTAL DE CASOS CONFIRMADOS	1.107	274	24.75%

FONTES: SINANNET

Data: 04/09/23



DEPARTAMENTO DE VIGILÂNCIA EPIDEMIOLÓGICA

DADOS EPIDEMIOLÓGICOS	MAI	JUN	JUL	AGO	TOTAL
Nascidos Vivos (Ocorridos no Município) e digitados pelo SVE	211	214	201	117	743
Nascidos Vivos (Residente)	90	121	111	61	386
Nascidos Vivos < 2500 gr. (Residentes no município)	09	15	05	08	37
Mãe adolescente (Residência - (SINASC) < 17 anos	12	08	04	03	27
Nº Consulta Pré Natal de 1-3 (SINASC)	04	04	05	03	16
Nº Consulta Pré Natal de 4-6 (SINASC)	12	17	16	05	50
Nº Consulta Pré Natal de 7 e + (SINASC)	73	91	87	52	303
Óbitos (Residente no Município) Total e digitados - SVE	76	90	106	53	325
Natimorto (Residentes no Município) e Investigados pelo SVE	01	01	0	0	02
Óbito < 28 dias (Residente)	01	0	0	02	03
Óbitos < 1 ano (Residentes no Município) e Investigados pelo SVE	01	0	0	02	03
Óbito Materno (Residentes)	0	0	0	0	0
Óbitos de Mulheres em Idade Fértil (Residentes) Investigado - SVE	03	05	04	0	12
Óbito mulher câncer colo útero (Residente)	02	01	0	0	03
Óbito mulher câncer Mama (Residente)	02	04	02	01	09

FONTE: SIM/SINASC

Data: 04/09/23



DEPARTAMENTO DE VIGILÂNCIA EPIDEMIOLÓGICA

ÓBITOS	MAI	JUN	JUL	AGO	TOTAL
Óbitos Causa Indeterminada (Residentes) e Investigado pelo SVE	02	05	01	01	09
Óbito por Doenças Cerebrovasculares (Residentes)	04	04	06	05	19
Óbito por Diabetes (Residentes)	05	12	03	08	28
Óbitos Doenças hipertensivas e Infartos do Miocárdio (IAM) (Residentes)	09	10	15	03	37
Óbitos por COVID-19	02	0	0	0	02
Óbitos por Dengue	0	0	0	0	0

FONTE: SIM – SISTEMA DE INFORMAÇÃO DE MORTALIDADE

Data: 04/09/23



CAMPANHA INFLUENZA

CATEGORIA	DOSE APLICADA	COBERTURA
IDOSO	15.523	73.15%
CRIANÇA	2.809	29.40%
GESTANTE	554	57.53%
TRABALHADOR SAÚDE	830	24.90%
POPULAÇÃO GERAL	13.744	24.36%

Fonte: SI-PNI

VACINA DE ROTINA

MAIO	JUNHO	JULHO	AGOSTO	TOTAL
902	946	972	1.044	3.864

Vacinas: VIP, Pentavalente, Pneumocócica, Rotavírus, Meningocócica C, Sarampo, Varicela, Febre Amarela, DTP e DTPA.

Fonte: SIGSM- ITANHAÉM

Data: 04/09/23



DEPARTAMENTO DE VIGILÂNCIA SANITÁRIA

ATIVIDADES/AÇÕES	2º QUADRIMESTRE
Inspeções Programadas (licença inicial, renovação e inspeção de rotina)	226
Inspeção para Atendimento à Denúncias	62
Solicitação de Inspeção por Outros Órgãos (Delegacia, Promotoria, etc...)	30
Total de Inspeções Realizadas	318
Coleta de Amostra de Água – Programa Estadual PRÓ-ÁGUA	105
TOTAL DE AÇÕES	423

Fonte: SIVISA – Sistema de Informação em Vigilância Sanitária e Sistema de Protocolo de Denúncias da VISA-Itanhaém

DENÚNCIAS PROTOCOLADAS	2º QUADRIMESTRE
Estabelecimento de Alimentos	37
Farmácias e Drogarias	0
Serviços de Saúde	9
Criação de Animais	17
Falta de Higiene e lixo em residências, terrenos, sucatas e vias públicas	6
TOTAL	69

Fonte: SIVISA – Sistema de Informação em Vigilância Sanitária e Sistema de Protocolo de Denúncias da VISA-Itanhaém



VIGILÂNCIA EM SAÚDE

PROCEDIMENTOS APROVADOS					
VISA	MAIO	JUNHO	JULHO	AGOSTO	TOTAL
PROCEDIMENTOS	131	124	120	118	493
%	27%	25%	24%	24%	100%

OS PROCEDIMENTOS INCLUEM:

- Análise de projetos básicos de arquitetura
- Inspeção dos estabelecimentos sujeitos a vigilância sanitária
- Recebimento de denúncias/reclamações
- Atendimento a denúncias/reclamações
- Instauração de processo administrativo sanitário
- Conclusão de processo administrativo sanitário

FONTES: Sistema de Informação Ambulatorial - SIA / DATASUS



PRESTAÇÃO DE CONTAS 2º QUADRIMESTRE 2023



RECEITA DA PREFEITURA MUNICIPAL DE ITANHAÉM

FONTE		1º Quadrimestre	2º Quadrimestre	3º Quadrimestre	Total acumulado
IMPOSTOS (I)	ITR	-	-		-
	IPTU	R\$ 36.794.294,41	R\$ 17.953.040,21		R\$ 54.747.334,62
	IRRF	R\$ 9.505.893,58	R\$ 11.386.186,15		R\$ 20.892.079,73
	ITBI	R\$ 7.307.049,42	R\$ 7.269.501,62		R\$ 14.576.551,04
	ISS	R\$ 6.563.200,48	R\$ 7.019.134,13		R\$ 13.582.334,61
	Multa e Juros de Mora de Impostos	R\$ 296.013,97	-		R\$ 296.013,97
	Multa e Juros de Mora, Dívida Ativa ITBI	-	R\$ 29.508,62		R\$ 29.508,62
	Multa e Juros de Mora da Dívida Ativa	R\$ 1.821.524,68	R\$ 6.906.651,14		R\$ 8.728.175,82
	Multa e Juros de Mora, Dívida Ativa ISS	-	R\$ 975.748,35		R\$ 975.748,35
	Divida Ativa de Impostos	R\$ 5.751.923,90	-		R\$ 5.751.923,90
TOTAL RECURSO PRÓPRIO (I)		R\$ 68.039.900,44	R\$ 51.539.770,22		R\$ 119.579.670,66
TRANSFERÊNCIAS DA UNIÃO (II)	Cota-Parte FPM (100%)	R\$ 26.434.157,40	R\$ 22.942.657,68		R\$ 49.376.815,08
	Cota-Parte ITR (100%)	R\$ 913,03	R\$ 1.050,57		R\$ 1.963,60
TRANSFERÊNCIAS DO ESTADO (III)	Cota-Parte ICMS (100%)	R\$ 12.443.330,61	R\$ 14.476.580,94		R\$ 26.919.911,55
	Cota-Parte IPVA (100%)	R\$ 12.166.281,53	R\$ 4.038.629,67		R\$ 16.204.911,20
	Cota-Parte IPI – Exportação (100%)	R\$ 73.551,56	R\$ 76.927,96		R\$ 150.479,52
TOTAL DE RECURSOS FEDERAIS E ESTADUAIS (II + III)		R\$ 51.118.234,13	R\$ 41.535.846,82		R\$ 92.654.080,95
RECEITA TOTAL (I+II+III)		R\$ 119.158.134,57	R\$ 93.075.617,04		R\$ 212.233.751,61



RECEITA DA SECRETARIA DE SAÚDE

Descrição	1º Quadrimestre	2º Quadrimestre	3º Quadrimestre	Total acumulado
Atenção Básica	R\$ 3.756.482,74	R\$ 3.951.979,98		R\$ 7.708.462,72
Atenção MAC Ambulatorial e Hospitalar	R\$ 3.007.282,24	R\$ 3.153.857,74		R\$ 6.161.139,98
Vigilância em Saúde	R\$ 390.593,32	R\$ 424.036,21		R\$ 814.629,53
Assistência Farmacêutica	R\$ 130.663,88	R\$ 130.663,88		R\$ 261.327,76
Investimentos	-	R\$ 699.810,00		R\$ 699.810,00
Gestão	-	R\$ 124.319,00		R\$ 124.319,00
Enfrentamento COVID-19	-	-		-
TOTAL UNIÃO	R\$ 7.285.022,18	R\$ 8.484.666,81		R\$ 15.769.688,99
Dose Certa, Diabetes, Emendas Parlamentares, PAB e Qualis +	R\$ 313.068,40	R\$ 818.558,84		R\$ 1.131.627,24
TOTAL ESTADO	R\$ 313.068,40	R\$ 818.558,84		R\$ 1.131.627,24
Transferências de Outros Municípios (Praia Grande - SAMU)	R\$ 360.000,00	R\$ 360.000,00		R\$ 720.000,00
TOTAL OUTROS MUNICÍPIOS	R\$ 360.000,00	R\$ 360.000,00		R\$ 720.000,00
Outras receitas (rendimentos)	R\$ 139.667,29	R\$ 118.998,78		R\$ 258.666,07
TOTAL OUTRAS RECEITAS DO SUS	R\$ 139.667,29	R\$ 118.998,78		R\$ 258.666,07
TOTAL GERAL	R\$ 8.097.757,87	R\$ 9.782.224,43		R\$ 17.879.982,30



DESPESAS DA SECRETARIA MUNICIPAL DE SAÚDE

FONTE	1º QUADRIMESTRE	2º QUADRIMESTRE	3º QUADRIMESTRE	TOTAL ACUMULADO
RECURSOS SUS	R\$ 8.351.627,37	R\$ 11.173.231,81		R\$ 19.524.859,18
RECURSOS PRÓPRIOS	R\$ 34.239.083,13	R\$ 33.143.865,89		R\$ 67.382.949,02
TOTAL	R\$ 42.590.710,50	R\$ 44.317.097,70		R\$ 86.907.808,20

DESCRIÇÃO SIMPLIFICADA DAS DESPESAS LIQUIDADAS DA SECRETARIA DE SAÚDE

FONTE	1º QUADRIMESTRE	2º QUADRIMESTRE	3º QUADRIMESTRE	TOTAL ACUMULADO
DESPESAS CORRENTES				
PESSOAL E ENCARGOS	R\$ 26.199.400,41	R\$ 26.727.634,22		R\$ 52.927.034,63
CONSUMO E SERVIÇOS DE TERCEIROS	R\$ 15.959.383,55	R\$ 17.176.404,46		R\$ 33.135.788,01
DESPESAS DE CAPITAL				
INVESTIMENTOS	R\$ 431.926,54	R\$ 413.059,02		R\$ 844.985,56
TOTAL	R\$ 42.590.710,50	R\$ 44.317.097,70		R\$ 86.907.808,20
EC 29/2000	28,73	▲ 3,01		31,74

EC 29/2000 - Porcentagem de Recurso próprio investida em Saúde no Quadrimestre baseado na Receita Municipal



DESPESAS DA SECRETARIA DE SAÚDE POR SUBFUNÇÃO

DESPESAS LIQUIDADAS DA SECRETARIA DE SAÚDE

SUBFUNÇÕES	1º QUADRIMESTRE	2º QUADRIMESTRE	3º QUADRIMESTRE	TOTAL ACUMULADO	%
ATENÇÃO BÁSICA	R\$ 9.376.965,91	R\$ 10.023.192,92		R\$ 19.400.158,83	22,32%
ATENÇÃO ESPECIALIZADA	R\$ 11.108.416,98	R\$ 11.227.411,94		R\$ 22.335.828,92	25,70%
REDE DE URGÊNCIA / EMERGÊNCIA	R\$ 15.688.835,97	R\$ 15.969.009,19		R\$ 31.657.845,16	36,43%
ASSISTÊNCIA FARMACÊUTICA	R\$ 209.644,90	R\$ 121.811,70		R\$ 331.456,60	0,38%
VIGILÂNCIA A SAÚDE	R\$ 1.347.780,70	R\$ 1.301.746,12		R\$ 2.649.526,82	3,05%
OUTRAS SUBFUNÇÕES*	R\$ 4.859.066,04	R\$ 5.673.925,83		R\$ 10.532.991,87	12,12%
TOTAL	R\$ 42.590.710,50	R\$ 44.317.097,70		R\$ 86.907.808,20	100%

*Obrigações Patronais; Processos Judiciais; Isonomia; Aluguéis; Impressões; Auxílio Alimentação; Auxílio Moradia; Indenizações e Restituição



RECURSOS RECEBIDOS E DESPESAS – COVID-19

2º QUADRIMESTRE - 2023

	SALDOS RECURSOS COVID	CRÉDITOS 2023	DESPESAS EMPENHADAS	SALDO
FEDERAL	R\$ 23.446,41	R\$ 0,00	R\$ 23.446,41	R\$ 0,00
ESTADUAL	R\$ 92.919,66	R\$ 0,00	R\$ 42.970,18	R\$ 49.949,48
PRÓPRIOS	R\$ 51.420,46	R\$ 0,00	R\$ 0,00	R\$ 51.420,46
TOTAL	R\$ 167.786,53	R\$ 0,00	R\$ 66.416,59	R\$ 101.369,94



EMENDAS PARLAMENTARES EM EXERCÍCIOS ANTERIORES

Emendas Parlamentares creditadas pelo Ministério da Saúde						
ORIGEM	ANO DO CRÉDITO	PROPOSTA	SALDO RESIDUAL	RECURSO EMPENHADO NO QUADRIMESTRE	DESCRIÇÃO	SITUAÇÃO ATUAL
Dep. Arnaldo Faria de Sá	2018	13889.8130001/18-004	R\$ 48.534,20	R\$ 26.037,84	Aquisição de equipamentos e material permanente para atender a Rede Especializada	Itens Adquiridos / Solicitação de Adequação do Plano de Trabalho em Andamento
Deps. Samuel Moreira - Arlindo Chinaglia	2018	13889.8130001/18-005	R\$ 81.487,97	R\$ 22.189,53	Aquisição de equipamentos e material permanente para atender a Rede Básica	Itens Adquiridos / Solicitação de Adequação do Plano de Trabalho em Andamento
Dep. Rosana Valle	2021	13889.8130001/20-001	R\$ 300.000,00	R\$ 157.563,17	Aquisição de equipamentos e material permanente para atender a Rede de Urgência - UPA	Adquirindo Itens através do P.E. nº. 38/2022 / Em fase de aprovação de amostras do P.E. nº. 46/2023
Dep. Alexandre Leite	2020	13889.8130001/20-002	R\$ 46.716,47	R\$ 42.378,01	Aquisição de equipamentos e material permanente para atender a Rede Básica	Itens Adquiridos / Adequação do Plano de Trabalho em Andamento
Dep. Rosana Valle	2022	13889.8130001/22-001	R\$ 164.003,00	R\$ 131.259,00	Aquisição de Equipamento e Material Permanente para Rede Especializada	Adquirindo Itens através do Pregão eletrônico nº. 107/22
Total			R\$ 640.741,64	R\$ 379.427,55		



EMENDAS PARLAMENTARES EM EXERCÍCIOS ANTERIORES

Emendas Parlamentares creditadas pela Secretaria de Estado da Saúde - São Paulo				
ORIGEM	PROPOSTA	RECURSO RECEBIDO	DESCRIÇÃO	SITUAÇÃO ATUAL
Dep. Valle Rosana	138898130001/21-002 e 21-003	R\$ 699.810,00	Reforma do USF Coronel e USF Suarão	Reforma da USF Suarão finalizada / Reforma da USF Coronel em fase de finalização
Dep. Balas Danilo	202.300.547.316	R\$ 100.000,00	Aquisição de Equipamentos Unidade de Pronto Atendimento (UPA) – Rua José Ernesto Bechelli, s/n – Jardim Sabaúna- Itanhaém/SP – 11740-000	Solicitado abertura de pregão eletrônico para aquisição de equipamentos e/ou materiais permanentes através do Memorando PC nº. 090/2023
Dep. Mandata Monica da	202.307.049.324	R\$ 200.000,00	Aquisição de equipamento, como braço de segurança de cama hospitalar, materiais hospitalares para a Unidade de Pronto Atendimento (UPA), endereço Rua: José Ernesto Bechelli, s/n – Jardim Sabaúna – Itanhaém/SP, 11740-000	Em processo de elaboração de projeto para aquisição de equipamentos
Dep. Rosas Maria	36000.5012752/02-300	R\$ 150.000,00	INCREMENTO PAP	Proposta paga / Adquirido medicamentos e materiais para Rede Básica
Dep. Valle Rosana	36000.5134082/02-300	R\$ 200.000,00	INCREMENTO MAC – Emenda Indicada à APAE pela Parlamentar	Em Trâmite Jurídico para transferência à Entidade
Total		R\$ 1.499.810,00		



EMENDAS SOLICITADAS

Emendas Parlamentares solicitadas ao Ministério da Saúde				
ORIGEM	PROPOSTA	RECURSO À CREDITAR	DESCRIÇÃO	SITUAÇÃO ATUAL
Dep. Paulo Freire Costa	13889.8130001/23-001	R\$ 159.819,00	UBS AMPLIAÇÃO – USF CENTRO	Proposta Favorável aguardando Classificação Orçamentária
Dep. Rosana Valle	13889.8130001/23-005	R\$ 151.866,00	Aquisição de Equipamento e Material Permanente para Atenção Especializada em Saúde	Proposta enviada para Análise Técnica de Mérito
Dep. Rosana Valle	13889.8130001/23-006	R\$ 347.995,00	Aquisição de Equipamento e Material Permanente para Atenção Especializada em Saúde	Proposta Favorável – Aguardando análise orçamentária
Total		R\$ 659.680,00		

Emendas Parlamentares solicitada à Secretaria de Estado da Saúde - São Paulo				
ORIGEM	PROPOSTA	RECURSO À CREDITAR	DESCRIÇÃO	SITUAÇÃO ATUAL
Dep. Adriana Borgo	2022.004.38309-SES	R\$ 100.000,00	Construção de Núcleo de atenção especial a criança e adolescente que possuem Transtorno do espectro do autismo - TEA	Em aprovação orçamentária
Total		R\$ 100.000,00		



ITENS ADQUIRIDOS – EMENDAS FEDERAIS

➤ **Proposta:** 13889.8130001/18-004

- ✓ **Recurso Recebido:** R\$ 200.000,00 em 2018
- ✓ **Recurso Empenhado no Quadrimestre:** R\$ 26.037,84
- ✓ **Deputado Federal:** Arnaldo Faria de Sá
- ✓ **Objeto:** Aquisição de equipamentos e material permanente para atender a Rede Especializada.
- ✓ **Itens Adquiridos:**

Item	Quantidade	Valor	Situação
Impressoras UPA	04	R\$ 9.900,00	Item Entregue
Tablet	08	R\$ 16.137,84	Item Entregue
Valor Total		R\$ 26.037,84	

➤ **Proposta:** 13889.8130001/18-005

- ✓ **Recurso Recebido:** R\$ 290.000,00 em 2018
- ✓ **Recurso Empenhado no Quadrimestre:** R\$22.189.53
- ✓ **Deputados Federais:** Samuel Moreira e Arlindo Chinaglia
- ✓ **Objeto:** Aquisição de equipamentos e material permanente para atender a Rede Básica.
- ✓ **Itens Adquiridos:**

Item	Quantidade	Valor	Situação
Tablet	11	R\$22.189.53	Item Entregue



ITENS ADQUIRIDOS – EMENDAS FEDERAIS

➤ **Proposta:** 13889.8130001/20-001

✓ **Recurso Recebido:** R\$ 300.000,00 em 2021

✓ **Recurso Empenhado no Quadrimestre:** R\$ 157.563,17

✓ **Deputado Federal:** Rosana Valle

✓ **Objeto:** Aquisição de equipamentos e material permanente para atender a UPA.

✓ **Itens Adquiridos:**

Item	Quantidade	Valor	Situação
ASPIRADOR SECREÇÃO MOVEL	2	R\$ 620,00	Item Entregue
ARMARIO VITRINE	2	R\$ 2.130,00	Item Entregue
ARQUIVO	7	R\$ 5.894,00	Item Entregue
BERÇO HOSPITALAR COM GRADES	4	R\$ 9.850,00	Aguardando Entrega
BANQUETA	17	R\$ 4.399,94	Item Entregue
BRAÇADEIRA PARA INJEÇÃO	13	R\$ 1.489,93	Aguardando Entrega
BALDE LIXEIRA A PEDAL	40	R\$ 8.500,00	Item Entregue
BIOMBO	9	R\$ 6.300,00	Item Entregue
BEBEDOURO/PURIFICADOR	1	R\$ 1.500,00	Item Entregue
CADEIRA PALITO	29	R\$ 5.075,00	Item Entregue
CADEIRA DE RODAS PED.	3	R\$ 3.480,00	Aguardando Entrega
CADEIRA RODAS ADULTO	3	R\$ 3.499,98	Aguardando Entrega
CARRO DE CURATIVOS	5	R\$ 2.340,00	Aguardando Entrega
CARRO MACA SIMPLES	3	R\$ 2.989,98	Aguardando Entrega
CAMA HOSPIT. FAWLER	6	R\$ 14.199,96	Item Entregue
CARDIOVESSOR	1	R\$ 20.700,00	Item Entregue
ELETROCARDIOGRAFO	1	R\$ 5.800,00	Item Entregue
ESCADA COM 2 DEGRAUS	13	R\$ 1.409,98	Aguardando Entrega
ESTANTE	3	R\$ 1.939,98	Aguardando Entrega
FOCO REFLETOR AMBUL.	2	R\$ 650,00	Aguardando Entrega
IMPRESSORA LASER	2	R\$ 11.000,00	Aguardando Entrega
LARINGOSCOPIOB ADULTO	1	R\$ 750,00	Aguardando Entrega
MESA DE ESCRITORIO	7	R\$ 3.787,00	Item Entregue
MESA DE EXAMES	5	R\$ 3.200,00	Item Entregue
MESA PARA IMRESSORA	4	R\$ 2.280,00	Item Entregue
MESA CABECEIRA	6	R\$ 3.117,96	Aguardando Entrega
MESA AUXILIAR	10	R\$ 7.539,60	Aguardando Entrega
MONITOR MULTIPAR.	2	R\$ 10.390,00	Item Entregue
OTOSCOPIO SIMPLES	1	R\$ 250,00	Aguardando Entrega
POLTRONA HOSPITALAR	7	R\$ 5.460,00	Item Entregue
SUPORTE DE SORO	26	R\$ 3.499,86	Aguardando Entrega
SUPORTE DE HAMPER	8	R\$ 1.700,00	Aguardando Entrega
SERRA PARA GESSO	1	R\$ 1.820,00	Item Entregue
Valor Total		R\$ 157.563,17	



ITENS ADQUIRIDOS – EMENDAS FEDERAIS

➤ **Proposta:** 13889.8130001/20-002

✓ **Recurso Recebido:** R\$ 250.000,00 em 2020

✓ **Recurso Empenhado no Quadrimestre:** R\$ 42.378,01

✓ **Deputado Federal:** Alexandre leite

✓ **Objeto:** Aquisição de equipamentos e material permanente para atender a Rede Básica.

✓ **Itens Adquiridos:**

Item	Quantidade	Valor	Situação
AUTOCLAVE 21 LITROS	4	R\$ 15.872,00	Item Entregue
MOCHO ODONTOLÓGICO	9	R\$ 5.633,01	Item Entregue
AR CONDICIONADO 18k SUARAO	2	R\$ 8.920,00	Item Entregue
AR CONDICIONADO 12K	1	R\$ 3.133,00	Item Entregue
AR CONDICIONADO 09K	3	R\$ 8.820,00	Item Entregue
Valor Total		R\$ 42.378,01	



ITENS ADQUIRIDOS – EMENDAS FEDERAIS

➤ **Proposta:** 13889.8130001/22-001

✓ **Recurso Recebido:** R\$ 163.916,00 em 2022

✓ **Recurso Empenhado no Quadrimestre:** R\$ 131.259,00

✓ **Deputado Federal:** Rosana Valle

✓ **Objeto:** Aquisição de equipamentos e material permanente para atender o CEMI.

✓ **Itens Adquiridos:**

Item	Quantidade	Valor	Situação
AR.COND.18000 BTUS	7	R\$ 17.899,00	Item Entregue
AR COND. 12.000 BTUS	5	R\$ 8.560,00	Item Entregue
BALANÇA ANTRO.P/OBESO	6	R\$ 15.000,00	Item Entregue
BALANÇA ANTROP.ADULTO	6	R\$ 10.800,00	Item Entregue
BALANÇA ANTROP.INF.	2	R\$ 3.000,00	Item Entregue
BICICLETA ERGOMÉTRICA	1	R\$ 2.000,00	Item Entregue
CADEIRA OTORRINOLÓGICA	1	R\$ 7.000,00	Item Entregue
CADEIRA DE RODAS PED.	2	R\$ 2.000,00	Item Entregue
CAMARA P/HEMODERIVADO	2	R\$ 13.002,00	Item Entregue
CADEIRA RODAS OBESO	2	R\$ 6.000,00	Item Entregue
CARRO DE CURATIVOS	1	R\$ 1.000,00	Item Entregue
FOCO REFLETOR AMBUL.	8	R\$ 4.000,00	Item Entregue
IMPRESSORA LASER	2	R\$ 4.800,00	Item Entregue
LANTERNA CLÍNICA	6	R\$ 300,00	Aguardando Entrega
MESA DE EXAMES	11	R\$ 29.898,00	Item Entregue
POLTRONA HOSPITALAR	4	R\$ 6.000,00	Item Entregue
Valor Total		R\$ 131.259,00	



PREFEITURA MUNICIPAL DE ITANHAÉM

SECRETARIA MUNICIPAL DE SAÚDE

AUDIÊNCIA PÚBLICA DA SAÚDE

2º QUADRIMESTRE - 2023 - EVENTOS

GESTÃO PLENA DO SISTEMA MUNICIPAL
PREFEITO: TIAGO RODRIGUES CERVANTES
SECRETÁRIA DE SAÚDE: GUACIRA NÓBREGA BARBI



SECRETARIA DE SAÚDE

2º QUADRIMESTRE / 2023



**Atenção Especializada e Atenção Primária:
Conhecendo a rede**



CINI:
Testes rápidos de HIV e Sífilis



ATENÇÃO ESPECIALIZADA

2º QUADRIMESTRE / 2023



CAPS i:
Festa Junina



CAPS AD e CAPS II:
Festa Junina



ATENÇÃO ESPECIALIZADA

2º QUADRIMESTRE / 2023



CINI:
Testes rápidos de HIV e Sífilis



PAM

PROGRAMA IST/AIDS E HEPATITES VIRAIS

Foram realizados nesse período 7.514 Testes Rápidos. Esses Testes foram realizados através da Atenção Básica, Maternidade, Laboratório, CINI e ações extra-muro:

- 2348 TR de HIV
- 2720 TR de Sífilis
- 1213 TR de Hepatite B
- 1233 TR de Hepatite C

Distribuídos nesse período para toda população em geral os insumos abaixo:

- 114.768 preservativos masculinos
- 3.086 preservativos femininos
- 10.700 sachês de gel lubrificantes



PAM:

Visita ENV Ministério da Saúde

Selo Prata de Eliminação da Transmissão Vertical do HIV



ATENÇÃO ESPECIALIZADA

2º QUADRIMESTRE / 2023



CAPS i:

Passeio de barco de adolescentes do CAPS



ATENÇÃO ESPECIALIZADA

2º QUADRIMESTRE / 2023



CESCRIM:
Agosto dourado



CAPS II:

Visita à CECCO - Centro de Convivência e
Cooperativa em Santo Amaro, São Paulo
Integração e troca de experiências



ATENÇÃO ESPECIALIZADA

2º QUADRIMESTRE / 2023



CAPS i:

Visita ao Parque Ecológico de Mongaguá



ATENÇÃO PRIMÁRIA - MAIO

2º QUADRIMESTRE / 2023



USF Oásis:
Grupo de Gestantes



ATENÇÃO PRIMÁRIA - JUNHO

2º QUADRIMESTRE / 2023



USF Oásis:
Campanha de doação de sangue



ATENÇÃO PRIMÁRIA - JULHO

2º QUADRIMESTRE / 2023



USF Oásis:
Luta contra
Hepatite Viral



USF Oásis:
Grupo Vida Saudável



USF Oásis:
Vacinação na reciclagem



ATENÇÃO PRIMÁRIA - JULHO

2º QUADRIMESTRE / 2023



USF Centro:
Arraiá Hiperdia



ATENÇÃO PRIMÁRIA - AGOSTO

2º QUADRIMESTRE / 2023

USF Oásis:
Agosto Dourado



USF Oásis:
Semana do Bebê



ATENÇÃO PRIMÁRIA - AGOSTO

2º QUADRIMESTRE / 2023



USF Belas Artes:
Agosto Dourado



USF Centro:
Semana do Bebê



USF Loty:
Semana do Bebê



SECRETARIA DE SAÚDE

2º QUADRIMESTRE / 2023



Planejamento:

Capacitação Previne Brasil para a Atenção Primária



PARTICIPAÇÃO POPULAR

- **Será anunciado o nome da pessoa inscrita, e esta deverá aguardar em seu assento a chegada do microfone;**
- **As perguntas devem ser pertinentes ao assunto tratado na apresentação. Demandas pessoais e reclamações devem ser encaminhadas a Ouvidoria da Saúde;**
- **Para possibilitar a participação de um maior número possível da população, limitaremos o tempo máximo de pergunta e resposta em 5 minutos para cada participante inscrito;**
- **Todas as manifestações deverão ser de forma respeitosa e cordial.**



GRATIDÃO!

Elaborada por:

Diretoria Financeira

Diretoria de Planejamento

